



長榮國際儲運股份有限公司  
EVERGREEN INTERNATIONAL STORAGE & TRANSPORT CORP.

# 2017

ANNUAL REPORT

## 106 年度年報



查閱本年報網址：  
公開資訊觀測站 <http://mops.twse.com.tw>  
公司網址 <http://www.evergreen-eitc.com.tw>  
刊印日期：2018年4月28日

股票代碼 2607

## 公司所在地

桃園總公司：桃園市桃園區經國路 899 號

電話：(03)325-2060

汐止貨櫃集散場：新北市汐止區大同路 3 段 264 號

電話：(02)8648-2301

台中辦事處：台中市梧棲區中南一路 2 段 809 號

電話：(04)2657-3031

台中港貨櫃集散場：台中市梧棲區中南一路 2 段 809 號

電話：(04)2657-3031

高雄辦事處：高雄市小港區大業南路 56 號

電話：(07)872-0641

## 股票過戶機構

名稱：本公司股務部

地址：台北市中山區民生東路 2 段 166 號 2 樓

電話：(02)2500-1668

網址：<http://stock.evergreen.com.tw>

## 本公司發言人

姓名：林晁榮

職稱：總經理

電話：(03)325-2060

電子信箱：[mgt@evergreen-eitc.com.tw](mailto:mgt@evergreen-eitc.com.tw)

## 本公司代理發言人

姓名：陳成邦

職稱：財務主管

電話：(03)325-2060

電子信箱：[fin@evergreen-eitc.com.tw](mailto:fin@evergreen-eitc.com.tw)

## 最近年度財務報告簽證會計師

姓名：賴宗義、支秉鈞

名稱：資誠聯合會計師事務所

地址：台北市信義區基隆路 1 段 333 號 27 樓

電話：(02)2729-6666

網址：<http://www.pwc.com/tw>

## 海外有價證券掛牌買賣之交易場所名稱及查詢該

## 海外有價證券資訊之方式

本公司無發行海外有價證券

## 本公司網址

[http:// www.evergreen-eitc.com.tw](http://www.evergreen-eitc.com.tw)

# 目 錄

壹、致股東報告書 .....	1
一、一〇六年度營業結果 .....	1
二、一〇七年度營業計畫概要 .....	2
三、未來公司發展策略 .....	3
四、受到外部競爭環境、法規環境及總體經營環境之影響 .....	4
貳、公司簡介 .....	6
一、設立日期 .....	6
二、公司沿革 .....	6
參、公司治理報告 .....	8
一、組織系統 .....	8
二、董事、監察人、總經理、副總經理、協理、各部門及分支機構主管資料 .....	10
三、公司治理運作情形 .....	27
四、會計師公費資訊 .....	61
五、更換會計師資訊 .....	62
六、公司之董事長、總經理、負責財務或會計事務之經理人，最近一年內曾任職 於簽證會計師所屬事務所或其關係企業 .....	62
七、最近年度及截至年報刊印日止，董事、監察人、經理人及持股比例超過百分 之十之股東股權移轉及股權質押變動情形 .....	63
八、持股比例占前十名之股東，其相互間之關係資料 .....	64
九、綜合持股比例 .....	66
肆、募資情形 .....	67
一、資本及股份 .....	67
二、公司債辦理情形 .....	71
三、特別股辦理情形 .....	71
四、海外存託憑證辦理情形 .....	71
五、員工認股權憑證辦理情形 .....	71
六、限制員工權利新股辦理情形 .....	71
七、併購或受讓他公司股份發行新股辦理情形 .....	71
八、資金運用計畫執行情形 .....	71



伍、營運概況 .....	72
一、業務內容 .....	72
二、市場及產銷概況 .....	76
三、從業員工 .....	80
四、環保支出資訊 .....	80
五、勞資關係 .....	81
六、重要契約 .....	84
陸、財務概況 .....	86
一、最近五年度簡明資產負債表及綜合損益表資料 .....	86
二、最近五年度財務分析 .....	90
三、審計委員會審查報告書 .....	94
四、一〇六年度財務報告 .....	95
五、一〇六年度經會計師查核簽證之公司個體財務報告 .....	165
六、公司及其關係企業最近年度及截至年報刊印日止，有無發生財務週轉困難情 事 .....	228
柒、財務狀況及財務績效之檢討分析與風險管理 .....	229
一、財務狀況比較分析 .....	229
二、財務績效比較分析 .....	230
三、現金流量分析 .....	231
四、最近年度重大資本支出對財務業務之影響 .....	231
五、最近年度轉投資政策、其獲利或虧損之主要原因、改善計畫及未來一年投資 計畫 .....	231
六、最近年度及截至年報刊印日止，風險管理分析評估事項 .....	232
七、其他重要事項 .....	233
捌、特別記載事項 .....	234
一、關係企業相關資料 .....	234
二、最近年度及截至年報刊印日止，私募有價證券辦理情形 .....	239
三、最近年度及截至年報刊印日止，子公司持有或處分本公司股票情形 .....	239
四、其他必要補充說明事項 .....	239
五、最近年度及截至年報刊印日止，如發生證券交易法第三十六條第三項第二款 所定對股東權益或證券價格有重大影響之事項 .....	239

## 壹、致股東報告書

### 一、一〇六年度營業結果

#### (一)一〇六年度營業計畫實施成果

本公司 106 年度合併營業收入為新台幣 75 億 5,400 萬元，預算達成率 97.75%，稅後淨利為新台幣 8 億 8,400 萬元，較去年同期增加新台幣 7,500 萬元，增加 9.30%，每股盈餘為新台幣 0.83 元。

綜觀 106 年，新興國家受惠於全球需求回溫與原物料價格回升，使經濟表現回穩，而國內經濟受智慧型產品需求上升與高科技產業產能擴張，亦帶動前三季出口經濟成長，惟因美國實施保護主義及中國試圖進行經濟平衡，將出口導向轉向鼓勵國內消費，為全球經濟復甦帶來風險。因此，整體經濟仍高度受到全球經貿大環境變動影響。

回顧 106 年，本公司同樣面臨市場艱辛的經營環境及上游產業要求調整價格的雙重壓力，惟在領導團隊的積極帶領下，以專業負責的營運態度，洞悉市場變化，進而調整營運目標，努力對外拓展新業務。此外，本公司為維持高效率作業，持續進行營運設備汰舊換新以提供客戶優質化服務。

由於本公司各營運單位內部成本調控得宜，並加強電腦化作業，有效提升作業效能等改革措施，已順利達成降低成本之目標，主要業務概況如下：

#### 1. 內陸運輸業務

朝多角化經營理念，積極參與政府相關進出口運輸案，並持續開發 CY（進出口整櫃）及 CL（大型賣場物流中心）運輸業務。

#### 2. 貨櫃場業務

加強承攬船公司空/重櫃進儲及修洗櫃業務，結合海運承攬業及報關業者策略聯盟，開發進口及保稅倉儲拆櫃業務，全面檢視修正部分不合時宜之作業費率及租賃倉租，並對新作業模式之計費費率予以調整，有效挹注貨櫃場營運績效。

#### 3. 客運業務

結合消費者熟悉入口網站及便民資訊系統，積極拓展國民旅遊市場及機場接送服務之客運遊覽車業務規模。

#### 4. 國際海運業務

配合市場需求，持續投資貨櫃租賃市場及船舶租賃業務，提高公司收益。

#### (二)預算執行情形

106 年度預計合併營業收入為新台幣 77 億 2,800 萬元，實際營業收入為新台幣 75 億 5,400 萬元，達成率 97.75%；預計稅前淨利為新台幣 9 億 6,000 萬元，實際稅前淨利為新台幣 10 億 8,200 萬元，達成率 112.73%。

#### (三)財務收支及獲利能力分析

##### 1. 財務收支

本公司 106 年度合併營業收入為新台幣 75 億 5,400 萬元，較去年同期增加 1.10%；營業成本為新台幣 64 億 3,800 萬元，較去年同期增加 3.83%；營業外收支淨額為淨收入新台幣 2 億 2,200 萬元，較去年同期增加新台幣 2 億 2,500 萬元；稅後淨利為新台幣 8 億 8,400 萬元，較去年同期增加新台幣 7,500 萬元。



## 2. 獲利能力分析

106 年度合併資產報酬率為 3.07%、權益報酬率為 4.06%、純益率為 11.71%、每股盈餘為新台幣 0.83 元。

### (四) 研究發展狀況

#### 1. 環保車隊

貨運方面，持續汰舊換新曳引車，所購新車均採用五期環保引擎，有助改善空氣品質及節約能源。客運除以五期環保引擎大客車來提升環保品質，並新打造「通用無障礙大客車」以服務行動不便乘客；此外調整國道客運營運路線，增加社區密集度較高之區間車班次，除改善國道客運營運績效外，亦降低二氧化碳排放。

#### 2. 車機汰舊換新

桃園內陸貨櫃場辦理汰舊換新空櫃堆高機，增加作業安全與效率。

#### 3. TOSPro 系統升級

台中港貨櫃場升級 TOSPro 系統，有助於提升櫃場作業效率及加強成本之管控。

#### 4. 行車安全

為加強管理及增進客、貨車行車安全，客、貨車所有車輛均已安裝「前方碰撞警示系統」，藉由該輔助警示系統及駕駛行為分析，降低行車肇事率。

## 二、一〇七年度營業計畫概要

### (一) 經營方針

隨著國際景氣回溫，各項預測數據顯示，107 年國內外經濟表現將可望延續 106 年水準，但美國經貿政策、英國脫歐談判、主要國家貨幣政策走向及地緣政治風險等不確定因素，為全球經濟增添變數，而海運出口高度仰賴的中國市場因經濟結構調整，同時也抑制進出口海運的改善幅度。

本公司為掌握景氣復甦的市場契機，除加強穩固貨櫃集散站及物流運輸市場之市占率，亦尋求異業結盟開發新的商機，並積極開拓遊覽車市場能見度，另持續針對內部成本結構予以改善提升公司營運績效，茲說明經營方針如下：

#### 1. 業務多元化、穩定中求成長

本公司業務跨足貨櫃運輸、貨櫃集散站、倉儲物流與租賃、貨櫃修洗、貨櫃租賃、船舶租賃、貨櫃碼頭、碼頭貨櫃裝卸、國道客運及遊覽巴士、加油站、車輛維修與代檢廠等多角化經營，即使面臨市場不樂觀的情況下，公司仍可維持穩定的獲利。在拓展業務方面，貨運業務因油價回升，營運成本增加，合理反應在運價結構，並積極爭取 CY 業務；客運業務因應機場捷運通車，適時調整現有國道客運營運方向，設置獨立官網、成立 Line 粉絲專頁，結合長榮航空多元化行銷策略，並積極推展遊覽車及交通車業務。貨櫃場業務則因櫃場機具設備更新及汐止櫃場倉庫整建，加強船公司進出口空重櫃及進口保稅倉物業務之招攬；國際海運業務將持續推動貨櫃租賃業務、高雄第五貨櫃中心自由貿易港倉儲業務及台中港爭取兩岸新航商泊靠業務。

#### 2. 降低成本、改善營運績效

本公司相當重視營運管理與職業安全防護措施，落實老舊機具逐步汰舊換新，以預防異常作業及職業災害發生，並藉由內部資訊系統整合作業，有效改善文件品質流程，定期稽核機制，打造員工安全的作業環境及確保貨物安全之高品質服務。

### 3. 加強環保、善盡企業社會責任

本公司旗下擁有龐大曳引車及客運車隊，均符合政府環保規定，採購最新五期環保車輛，實施節能減碳措施，改善空氣品質，並積極改善場區污水處理及回收再利用，降低對環境之衝擊，善盡優質企業之社會責任。

## (二) 預期營運狀況

據專業單位預測，持續上修 107 年全球經濟成長與貿易預測，預期實質經濟成長率為 2.43%，加上國際油價及原物料價格漲勢和緩、美國製造業通過稅改提振經濟、英國第二階段脫歐談判及歐洲央行 (ECB) 貨幣政策維持當前基準利率，已將量化寬鬆購債計畫延長至 107 年 9 月，歐元區經濟成長趨向穩定。惟貿易保護主義增溫，恐影響全球供應鏈整合，衝擊全球經貿活動。

近年來，台灣各港口積極推展自由貿易港區及多國併裝櫃業務的有利條件下，可望帶動台灣進出口貿易量增加，因而使內陸運輸及貨櫃場業務在質量上獲得穩定成長，相信在本業精益求精及創新開發，並不斷提高服務品質及降低成本等努力下，107 年獲利表現預期能穩定成長。

## (三) 重要之產銷政策

### 1. 內陸運輸業務

近年來，本公司貨櫃運輸業務已朝多角化經營策略持續邁進，並陸續斥資更新設備，提升作業效率，並穩定爭取大型賣場之物流拖運業務及積極參與政府及民間重大進、出口特殊運輸標案。此外，逐年編列預算，適時汰舊換新車輛，提供迅速、及時、安全優質運輸服務。

### 2. 貨櫃場業務

持續配合國際海事組織-國際海上人命安全公約 (IMO-SOLAS) 對出口貨櫃重量之精確要求，提供出口客戶貨櫃驗證總重 (VGM) 過磅之合理收費標準。另外，汐止櫃場倉庫整建營運，亦將大幅增加進口、保稅倉、集中查驗作業營收。此外，桃園暨汐止櫃場作業機具輪胎式門式起重機 (RTG) 更新啟用，可望有效降低維修成本，提供安全暨有效率的櫃場服務，增加櫃場營運績效。

### 3. 客運業務

107 年因應機場捷運線通車之業務衝擊，機動調整國道客運營運班次以降低成本，並結合 FB 官網、Line 粉絲專頁、APP 企劃及集團員工國旅優惠方案，持續對外開發遊覽車及交通車業務，增加客運營運績效。另外，為符合市場潮流，亦配合於機場櫃檯設置「行動支付」以滿足消費者需求。

### 4. 國際海運業務

本公司近年來投資貨櫃租賃市場，獲利逐年成長，107 年將持續視市場需求增加投資；台中港碼頭業務方面，藉由設備機具改善，積極拓展自由貿易港區業務及多國併裝櫃業務，並伺機爭取更多近洋線航商之業務挹注。

### 5. 加油站業務

推展自助加油業務，並評估規劃轉型為異業結盟之複合式加油站。

## 三、未來公司發展策略

在業務方面，本公司將持續提供優良的服務品質，鞏固既有客戶，並藉由多元化的行銷及大園物流產業園區的開發，積極招商以增加營收。在成本方面，燃油成本增加，將藉由各項內部作業流程改善、電腦作業系統升級及推行各項風險控管措施、降低異常作業成本等，





以降低營運成本。在企業社會責任方面，加強人才培訓，提升員工專業能力；機具汰舊換新，提供安全有效率的職場環境及服務品質；注重環保，降低營運對環境之衝擊。

展望未來，本公司將提升自身競爭力，多角化經營，並以彈性的經營策略，兼顧「營運績效」與「企業社會責任」，確保公司永續經營。

#### 四、受到外部競爭環境、法規環境及總體經營環境之影響

##### (一)外部競爭環境

1. 貨櫃碼頭業者積極招商及航商採行海上走廊業務，衝擊內陸貨櫃場及貨櫃運輸業務甚鉅。
2. 船舶大型化，航商運能大於需求，對運價造成壓力，航商下游櫃場及運輸業運費仍調漲不易。
3. 機場捷運線之通車營運，對本公司國道客運業務有一定之競爭壓力。
4. 國際油價逐步回升，使公司營運成本增加。

##### (二)法規環境

1. 在經濟全球化趨勢下，世界各國為強化國家競爭力，均積極加速貿易自由化與國際化進程，而台灣在自由貿易協定（FTA）簽署進度緩慢，對於我國廠商對外出口貿易競爭力將有所影響。
2. 勞基法新制實施後再度修法，修法後對企業經營較具彈性。
3. 為提供身障者更友善的交通運輸環境，國道客運營運需搭配通用無障礙車輛，並對購置新車提供部分補助，以鼓勵業者汰舊換新車輛並降低業者營運成本。另外為加強行車安全，107年起新出廠之大客車和大貨車，都須強制安裝「行車視野輔助系統」與倒車、轉彎的警報裝置。
4. 為環保及改善空氣品質，政府努力推動能源轉型，鼓勵使用電動車，並積極改善移動（車輛）污染源之排放。

##### (三)總體經營環境

1. 107年台灣經濟可望持續106年國際經濟表現，但主要經濟體表現略有差異，美國與原物料相關新興市場展望較佳，歐、日及中國則不如106年，全球貿易表現也將受到影響。根據海運諮詢機構（Alphaliner）數據，107年貨櫃船隊的運力將成長5.6%，但根據世界銀行預估全球經濟成長率僅3.1%，預期航運市場供給仍將大於需求，全年海運運價走勢，仍需觀察海運聯盟調配運力狀況而定。運力「供過於求」與油價上漲，為今年海運業觀察之重點。
2. 106年中東及北韓發生多起地緣政治衝突，美國與該兩區域關係也日漸緊張，由於中東為全球原油重要產區，東亞則為重要製造供應鏈所在，前者牽動台灣三成出口的原物料相關產品價格，後者則直接衝擊亞洲供應鏈的穩定，倘若107年對立升高，不僅對全球經濟及金融產生重大影響，更進而衝擊107年台灣表現。
3. 美國總統川普積極推動稅改、金融鬆綁、基礎建設等政策，未來可能在減稅及金融鬆綁激勵下，帶動一波赴美投資或資金移動的熱潮。至於中國大陸近期加強環保嚴查行動，恐將影響石化產品價格與增加產業經營成本；此外，隨著全球主要經濟體開始調整貨幣政策，調整過程中對於金融市場的波動加劇恐難以避免；再者，美國總統川普決定對進口太陽能面板和洗衣機課以重稅，由於中美都是台灣的重要貿易夥伴，若是再掀貿易大戰，台灣必定受到波及。



展望 107 年，主要研究機構均預測全球經濟及台灣成長率將與去年持平，雖美國新政府經貿政策走向、國際美元匯率走弱與國際原油價格創近 3 年來新高，均將牽動全球經濟表現，本公司將掌握景氣復甦及市場變化，做出適當的因應對策，在穩健經營下追求營運成長，並落實環保及企業社會責任政策，以貫徹本公司永續經營之理念。

董事長 陳義忠



總經理 林晁榮



中華民國 107 年 4 月 28 日



## 貳、公司簡介

### 一、設立日期

本公司設立於民國 62 年 10 月 5 日。

### 二、公司沿革

(一)本公司成立於民國 62 年 9 月 1 日，創立資本額為新台幣 4,000 萬元，實收總額為新台幣 2,000 萬元，主要營業項目為汽車貨櫃貨運業務，為航運界及工商界提供最佳之陸運服務。

民國 64 年 6 月 5 日以現金增資新台幣 1,000 萬元擴充營運設備；民國 67 年 5 月 18 日以現金及盈餘轉增資新台幣 1,000 萬元擴充設備，完成創立資本額新台幣 4,000 萬元之目標。

民國 68 年 7 月 25 日、69 年 10 月 7 日及 71 年 6 月 10 日，為加強財務結構，分別提撥以往年度之累積盈餘新台幣 1,000 萬元、2,000 萬元及 1,000 萬元辦理轉增資，使資本總額增加至新台幣 8,000 萬元。

民國 70 年 3 月 23 日成立高雄辦事處，提供中南部客戶最佳服務。

民國 72 年 8 月 12 日再以現金增資新台幣 1,000 萬元，使資本額達新台幣 9,000 萬元。為擴大營業並提高服務品質，民國 73 年 5 月 14 日以盈餘轉增資方式，增資新台幣 6,000 萬元，並於同年 10 月 15 日再以現金增資新台幣 3,000 萬元，使資本總額增加為新台幣 1 億 8,000 萬元。

為因應業務日益擴展及原有場地之不敷使用，乃於民國 74 年 9 月由汐止遷移至桃園南崁，並於民國 75 年 5 月 16 日成立台中辦事處。

民國 75 年 7 月將公司名稱由長隆運輸股份有限公司更名為長榮運輸股份有限公司。

民國 76 年 6 月 5 日以現金增資新台幣 500 萬元購買曳引車等設備以充實營運能力，使資本總額達新台幣 1 億 8,500 萬元。民國 77 年 12 月 24 日為擴充設備購買各型車輛，以提高營運效能，以現金增資新台幣 1 億 1,500 萬元，使實收資本總額達新台幣 3 億元。

民國 78 年 12 月 28 日為改善財務結構，以現金增資新台幣 970 萬元及盈餘轉增資新台幣 9,030 萬元，計增資新台幣 1 億元，使實收資本總額達新台幣 4 億元。

民國 79 年 5 月 5 日為擴充設備，購買曳引車及償還銀行貸款，以盈餘轉增資新台幣 1 億元，使實收資本額達新台幣 5 億元，並於同年 12 月 14 日公司股票正式上市公開發行。

民國 82 年 12 月 1 日為購買曳引車及償還銀行貸款，以現金增資新台幣 9,500 萬元，盈餘轉增資新台幣 1 億 2,500 萬元及資本公積轉增資新台幣 5,000 萬元，使實收資本額達新台幣 7 億 7,000 萬元。

民國 83 年 12 月 7 日，本公司加油站正式營運，落實多角化經營政策。

民國 85 年 7 月 7 日，以資本公積轉增資新台幣 3,850 萬元，實收資本額為新台幣 8 億 850 萬元。

民國 87 年 7 月 8 日，以盈餘及資本公積轉增資新台幣 2 億 212 萬 5,000 元，實收資本額為新台幣 10 億 1,062 萬 5,000 元。

民國 88 年 7 月 12 日，以盈餘及資本公積轉增資新台幣 2 億 5,265 萬 6,250 元，增資後實收資本額為新台幣 12 億 6,328 萬 1,250 元。

民國 89 年 5 月 17 日經股東常會決議，通過辦理盈餘及資本公積轉增資新台幣 1 億 8,949 萬 2,200 元，增資後實收資本額為新台幣 14 億 5,277 萬 3,450 元。

民國 90 年 9 月變更公司名稱為長榮國際儲運股份有限公司。

民國 90 年 9 月 11 日經股東臨時會決議，通過與長榮貨櫃股份有限公司合併，並增加貨櫃集散站經營業、倉儲業、倉庫出租業，訂 91 年 3 月 31 日為合併基準日，以長榮貨櫃股份有限公司普通股股票 0.8 股換發本公司普通股股票 1 股，合併換發股份金額為新台幣 37 億 6,615 萬 2,680 元，合併後本公司資本總額為新台幣 52 億 1,892 萬 6,130 元。

民國 91 年 6 月 27 日經股東常會決議，通過與立榮海運股份有限公司合併，並增加船舶運送業及船務代理業，訂 91 年 11 月 1 日為合併基準日，以立榮海運股份有限公司普通股股票 1.15 股換發本公司普通股股票 1 股，合併換發股份金額為新台幣 54 億 5,248 萬 4,810 元，合併後本公司資本總額為新台幣 106 億 7,141 萬 940 元。

民國 92 年 3 月 3 日董事會決議，與本公司 100% 持股之子公司長航通運股份有限公司，依企業併購法第 19 條規定進行簡易合併，並增加公路汽車客運業務，合併基準日為民國 92 年 5 月 1 日，長航通運股份有限公司為消滅公司，合併後本公司資本總額不變。

(二) 子公司 Gaining Enterprise S.A. 民國 82 年 12 月 16 日於巴拿馬設立，主要從事於船舶買賣、運送及出租業務、貨櫃場之經營及投資、各國碼頭之承租經營及投資、與海運相關之業務。

(三) 子公司順安產業股份有限公司於民國 97 年 11 月 10 日設立，主要從事管理顧問業及人力派遣業。

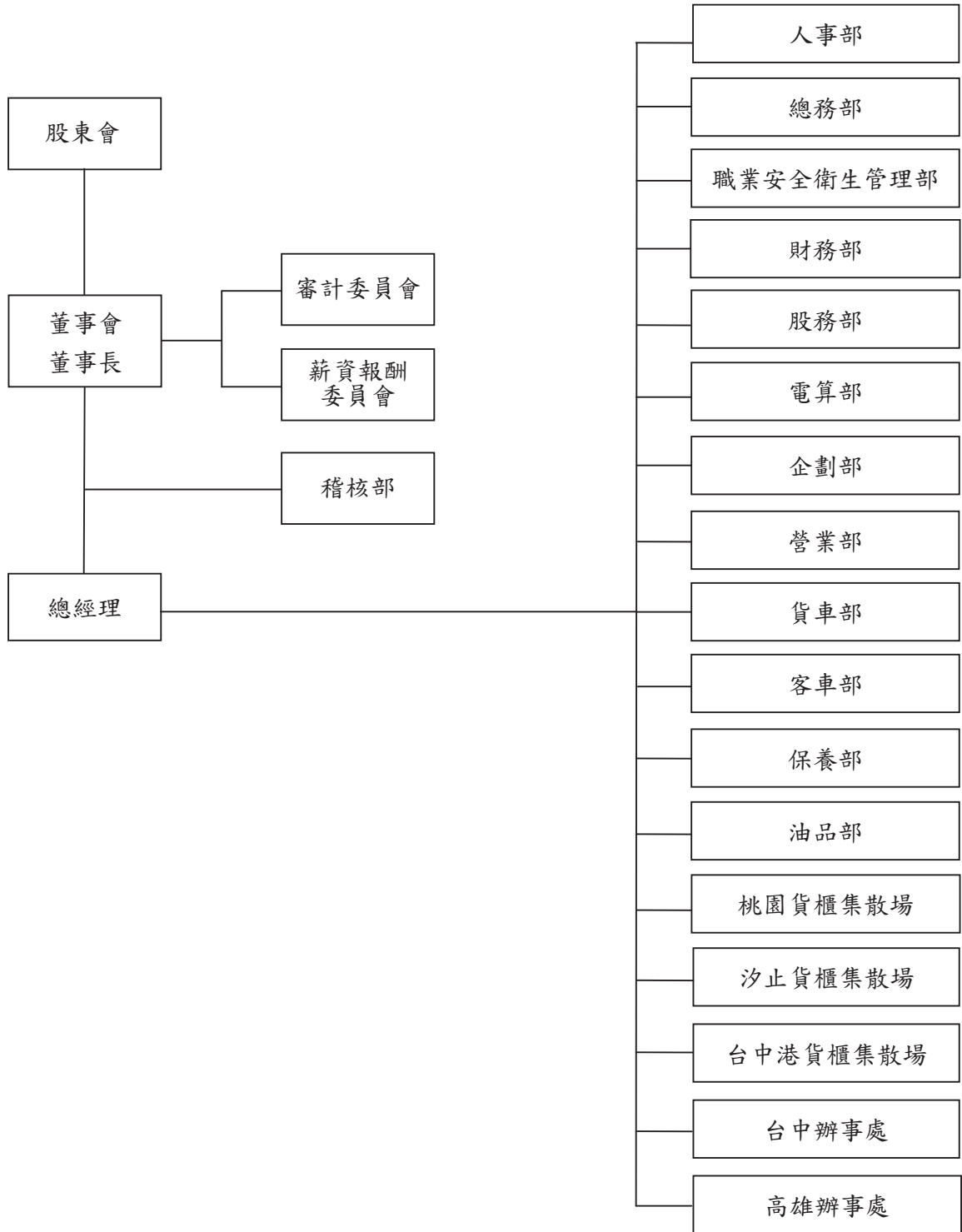




參、公司治理報告

一、組織系統

(一) 公司組織結構圖



## (二)各主要部門所營業務

1. 本公司依公司章程規定，設董事 7-9 人；董事組織董事會，負責決議執行公司業務有關重要事項，並由三分之二以上董事之出席及出席董事過半數之同意，互選 1 人為董事長，另得選 1 人為副董事長。董事長代表公司綜理一切業務。為健全公司治理及強化董事會職能，董事會下設有審計委員會，委員會由全體獨立董事組成，其人數不得少於 3 人，其中 1 人為召集人，且至少 1 人應具備會計或財務專長，協助監督公司財務報表內容之允當性、簽證會計師之委任及獨立性與績效、公司內部控制制度之有效實施及公司風險管控等。另依本公司「薪資報酬委員會組織規程」規定，董事會下設薪資報酬委員會，委員人數不得少於 3 人，由董事會決議委任之，其中 1 人為召集人，訂定並定期檢討、評估董事及經理人酬金政策和薪資報酬。
2. 本公司設置總經理 1 名，秉承董事會之命令，綜理公司業務，其委任、解任及報酬依照公司法第 29 條規定辦理。
3. 稽核部負責本公司內部控制制度運行。
4. 人事部負責組織編制之規劃、薪資福利之制訂、人才延攬招募及員工在職教育訓練。
5. 總務部負責各類設備及事務性採購與汰售、固定資產管理、修繕工程發包等業務。
6. 職業安全衛生管理部依照職業安全衛生法推動各項職業安全衛生相關業務。
7. 財務部負責本公司帳務審核、稅務處理、各項財務報表之編製與公告、出納及資金調度等業務。
8. 股務部負責公司股務事項、董事會和股東會議事作業及公司治理相關事務。
9. 電算部負責各部門電腦作業系統之維護、網路系統管理、新系統之設計、規劃與開發及各項硬體設備管理等業務。
10. 企劃部負責本公司營運規劃、新事業開發及對外投資、業務轉型規劃等業務。
11. 營業部負責本公司營運分析、業務承攬、客戶管理、合約訂定、船帳及貨運帳單請款、營運報表等業務。
12. 貨車部負責貨櫃拖運及車輛調配安排、車輛人員調度管理等業務。
13. 客車部負責公路客運業務、交通車及遊覽車業務、車輛人員調度與管理等業務。
14. 保養部負責客戶車輛之保養修理、供售輪胎買賣、車輛代檢業務及本公司桃園地區所屬各型車機、廠房之保養修理與物料管理及貨櫃修理等業務。
15. 油品部負責各項汽、柴油、潤滑油脂等供銷業務，以及本公司各地區自用加油站之管理。
16. 桃園及汐止貨櫃集散場負責所屬地區進出口整櫃交領、貨櫃進儲吊卸及併櫃貨物之裝拆、儲置、通關等業務。
17. 台中港貨櫃集散場負責台中港碼頭進出口貨櫃裝卸、船期處理、船邊作業、進出口整櫃交領、貨櫃進儲吊卸及併櫃貨物之裝拆、儲置與通關等業務。
18. 台中、高雄辦事處負責所屬地區港口貨櫃之轉運及地區性貨櫃拖運作業。



二、董事、監察人、總經理、副總經理、協理、各部門及分支機構主管資料  
(一)董事、監察人

董事及監察人資料(一)

107年4月28日

職稱 (註1)	國籍 或註 冊地	姓名	性別	選(就)任 日期	任期	初次選 任日期 (註2)	選任時持有股份		現在持有股數		配偶、未成年子女 現在持有股份		利用他人 名義持有 股份		主要經(學)歷 (註3)	目前兼任本公司 及其他公司之職務	具配偶或二 親等以內關 係之其他主 管、董事或監 察人		
							股數	持 股 比 率 (%)	股數	持 股 比 率 (%)	股數	持 股 比 率 (%)	股數	持 股 比 率 (%)				股數	持 股 比 率 (%)
董事長	中華民國	長榮海運(股)公司	不適用	106.06.28	3年	73.12.07	424,061,830	39.74	424,061,830	39.74	不適用	0	0	0	不適用	不適用	不適用	不適用	
	中華民國	代表人：陳義忠	男	106.10.12	271年	106.10.12	0	0	187	0	0	0	0	0	不適用	順安產業董事長 董事： 聯合碼頭裝卸承 攬、台灣碼頭服務	無	無	
	中華民國	長榮海運(股)公司	不適用	106.06.28	3年	73.12.07	424,061,830	39.74	424,061,830	39.74	不適用	0	0	0	不適用	不適用	不適用	不適用	
董事	中華民國	代表人：張國華	男	106.06.28	3年	69.10.07 (註4)	0	0	19,390,231	1.82	11,012,833	1.03	0	0	不適用	董事： 長榮海運、長榮國 際、長榮鋼鐵、長 裕複合物流、 EVERGREEN MARINE (HONG KONG) LTD. 董事暨經理人： EVERGREEN INTERNATIONAL S.A.、COLON CONTAINER TERMINAL S.A.	董事	張國政	兄弟



107 年 4 月 28 日

職稱 (註 1)	國籍 或註 冊地	姓名	性別	選(就)任 日期	任期	初次選 任日期 (註 2)	選任時持有股份		現在持有股數		配偶、未成年 子女 現在持有股份		利用 其他 人名 義持 股份		主要經(學)歷 (註 3)	目前兼任本公司 及其他公司之職務	具配偶或二 親等以內主 係之其他主 管、董事或監 察人		
							股數	持 股 比 率 (%)	股數	持 股 比 率 (%)	股數	持 股 比 率 (%)	股數	持 股 比 率 (%)			職 稱	姓 名	關 係
董 事	中 華 民 國	長榮國際(股)公司	不適用	106.06.28	3 年	82.02.13	90,220,968	8.45	90,220,968	8.45	不適用	0	0	0	不適用	不適用	不適用	不適用	不適用
董 事	中 華 民 國	代表人：張國政	男	106.06.28	3 年	90.04.12 (註 5)	0	0	29,913,692	2.80	0	0	0	0	不適用	EVERGREEN INSURANCE COMPANY LTD. 董事長 中央再保險副董 事長 董事： 長榮航空、青島長 榮集裝箱儲運有 限公司、SOUTH ASIA GATEWAY TERMINALS (PRIVATE) LIMITED 長榮國際監察人	董事	張國華	兄 弟



107年4月28日

職稱 (註1)	國籍 或註 冊地	姓名	性別	選(就)任 日期	任期	初次選 任日期 (註2)	選任時持有股份		現在持有股數		配偶、未成年子女 現在持有股份		利用 他人有 義名 義股份		主要經(學)歷 (註3)	目前兼任本公司 及其他公司之職務	具配偶或二 親等以內主 係之其他主 管、董事或監 察人		
							股數	持 股 比 率 (%)	股數	持 股 比 率 (%)	股數	持 股 比 率 (%)	股數	持 股 比 率 (%)			職 稱	姓 名	關 係
董 事	中 華 民 國	代 表 人 ： 戴 錦 銓	男	106.06.28	3年	103.06.12	0	0	161,374	0.02	0	0	0	0	經：長榮國際法務 部副總經理 學：海洋大學海 洋法學研究所 碩士	長榮國際董事暨 總經理 董事： 長榮航空、中央再 保險、長榮空廚、 立榮航空、長榮警 備保全、順安產 業、台北港貨櫃碼 頭、長榮航太科 技、水美工程企 業、 EVERGREEN CONTAINER TERMINAL (THAILAND) LTD、 EVERGREEN INSURANCE COMPANY LTD.	無	無	無

107 年 4 月 28 日

職稱 (註1)	國籍 或註 冊地	姓名	性別	選(就)任 日期	任期	初次選 任日期 (註2)	選任時持有股份		配偶、未成年子女 現在持有股份		利用他人 名義持有 股份		主要經(學)歷 (註3)	目前兼任本公司 及其他公司之職務	具配偶或二 親等以內關 係之其他主 管、董事或監 察人		
							股數	持 股 比 率 (%)	股數	持 股 比 率 (%)	股數	持 股 比 率 (%)			職 稱	姓 名	關 係
董 事	中 華 民 國	財團法人張榮發 慈善基金會	不適用	106.06.28	3 年	100.06.15	100,000	0.01	不適用	0	0	不適用	不適用	無	無	不適用	
董 事	中 華 民 國	代表人：柯麗卿	女	106.06.28	3 年	79.06.15 (註6)	17,740	0	0	0	0	0	經：長榮集團次席 副總裁 學：國立基隆女子 高級中學	長榮國際董事長 董事： 長榮海運、長榮航 空、台灣高遠鐵 路、長榮鋼鐵、長 榮衛保全、順安 產業、長陽開發、 EVERGREEN MARINE (SINGAPORE) PTE. LTD. 董事暨經理人： EVERGREEN INTERNATIONAL S.A.、 GRENCOMPASS MARINE S.A.、 GAINING ENTERPRISE S.A. 監察人： 長裕複合物流、長 榮空運倉儲、長榮 航勤、長榮航空精 密、欣榮企業	無	無	無
董 事	中 華 民 國	代表人：林晁榮	男	107.01.01	2.48 年	107.01.01	63,336	0.01	6,062	0	0	0	經：長榮國際營業 本部副總經理 學：淡江專校觀光 事業科	本公司總經理	無	無	無





107年4月28日

職稱 (註1)	國籍 或註 冊地	姓名	性別	選(就)任 日期	任期	初次選 任日期 (註2)	選任時持有股份		現在持有股數		配偶、未成年子女 現在持有股份		利用他人 名義持有 股份		主要經(學)歷 (註3)	目前兼任本公司 及其他公司之職務 及監察人	具配偶或二 親等以內其 他主要監 事或董 事監察人	
							股數	持 股 比 率 (%)	股數	持 股 比 率 (%)	股數	持 股 比 率 (%)	股數	持 股 比 率 (%)			職 稱	姓 名
獨立董事	中 華 民 國	張清和	男	106.06.28	3年	103.06.12	0	0	0	0	0	0	0	0	經：欣欣聯合會計師事務所會計師 學：美國華盛頓州立大學會計研究所碩士	監察人： 台安生物科技、聯合亞生技開發、聯合亞生藥業	無	無
獨立董事	中 華 民 國	史文章	男	106.06.28	3年	103.06.12	0	0	0	0	0	0	0	0	經：裕隆集團華立投資副總經理 學：政治大學企業管理研究所碩士	高力熱處理工業董事暨策略長	無	無
獨立董事	中 華 民 國	曾玉勤	男	106.06.28	3年	106.06.28	0	0	0	0	0	0	0	0	經：順丰速運集團副總裁/東南經管本部總裁 學：國立臺灣師範大學政治學研究所博士	無	無	無

註1：法人股東應將法人股東名稱及代表人分別列示(屬法人股東代表者，應註明法人股東名稱)，並應填列下表一。

註2：填列首次擔任公司董事或監察人之時間，如有中斷情事，應附註說明。

註3：與擔任目前職位相關之經歷，如於前揭期間曾於查核簽證會計師事務所或關係企業任職，應敘明其擔任之職稱及負責之職務。

註4：張國華先生於69.10.07~72.05.19、73.12.07~82.02.12、97.06.19~100.06.14及105.03.25迄今擔任本公司董事。

註5：張國華先生於90.04.12~97.06.18及106.06.28迄今擔任本公司董事。

註6：柯麗卿女士於79.06.15~82.02.12及91.06.27~103.06.11擔任本公司監察人，並自103.06.12起擔任本公司董事。

註7：106.06.28及截至107.04.28止本公司已發行股份總數為1,067,141,094股。

表一：法人股東之主要股東

107年4月28日

法人股東名稱(註1)	法人股東之主要股東(註2)
長榮海運股份有限公司(註3)	巴拿馬商長榮國際有限公司(9.30%) 張國華(7.18%) 長榮國際股份有限公司(6.23%) 張榮發(5.25%) 張國明(2.77%) 新制勞工退休基金(2.03%) 張國政(2.03%) 傅滌塵(2.02%) 公務人員退休撫卹基金管理委員會(1.64%) 國泰人壽保險股份有限公司(1.47%)
長榮國際股份有限公司	財團法人張榮發基金會(28.86%) 張國政(16.67%) 張國華(12.90%) 張國明(12.19%) 李玉美(7.14%) 陳惠珠(5.81%) 楊美珍(5.10%) 財團法人張榮發慈善基金會(5.00%) 張榮發(5.00%) 曾瓊慧(1.33%)
財團法人張榮發慈善基金會	非公司組織，不適用

註1：董事、監察人屬法人股東代表者，應填寫該法人股東名稱。

註2：填寫該法人股東之主要股東名稱(其持股比例占前十名)及其持股比例。若其主要股東為法人者，應再填列下表二。

註3：為該公司107年度股東常會停止過戶日資料。

表二：表一主要股東為法人者其主要股東

107年4月28日

法人名稱(註1)	法人名稱(註2)	法人之主要股東(註3)
長榮海運股份有限公司	巴拿馬商長榮國際有限公司	張榮發(20%) 張國華(20%) 張國明(20%) 張國政(20%) 英屬維京群島商雲杉公司(20%)
	長榮國際股份有限公司	財團法人張榮發基金會(28.86%) 張國政(16.67%) 張國華(12.90%) 張國明(12.19%) 李玉美(7.14%) 陳惠珠(5.81%) 楊美珍(5.10%) 財團法人張榮發慈善基金會(5.00%) 張榮發(5.00%) 曾瓊慧(1.33%)
	新制勞工退休基金	非公司組織，不適用
	公務人員退休撫卹基金管理委員會	非公司組織，不適用
	國泰人壽保險股份有限公司	國泰金融控股股份有限公司(100%)
長榮國際股份有限公司	財團法人張榮發基金會	非公司組織，不適用
	財團法人張榮發慈善基金會	非公司組織，不適用

註1：表一之法人股東名稱。

註2：表一之法人股東之主要股東名稱。

註3：填寫該法人之主要股東名稱(其持股比例占前十名)及其持股比例。



董事及監察人資料(二)

107年4月28日

姓名 (註1)	是否具有五年以上工作經驗 及下列專業資格			符合獨立性情形 (註2)										兼任其他 公司獨立 董事家數
	商務、法 務、財務、 會計或公司 業務所須相 關科系之公 私立大專院 校講師以上	法官、檢察官、 律師、會計師或 其他與公司業 務所需之國家 考試及格領有 證書之專門職 業及技術人員	商務、法 務、財 務、會計 或公司業 務所須之 工作經驗	1	2	3	4	5	6	7	8	9	10	
陳義忠			✓	✓		✓	✓	✓	✓	✓	✓	✓		0
張國華			✓	✓	✓							✓		0
張國政			✓	✓	✓							✓		0
柯麗卿			✓	✓		✓	✓				✓	✓		0
戴錦銓			✓	✓		✓	✓				✓	✓		0
林晁榮			✓		✓	✓	✓				✓	✓		0
張清和	✓	✓	✓	✓	✓	✓	✓	✓	✓	✓	✓	✓	✓	0
史文章	✓		✓	✓	✓	✓	✓	✓	✓	✓	✓	✓	✓	0
曾玉勤	✓		✓	✓	✓	✓	✓	✓	✓	✓	✓	✓	✓	0

註1：欄位多寡視實際數調整。

註2：各董事、監察人於選任前二年及任職期間符合下述各條件者，請於各條件代號下方空格中打“✓”。

- (1)非為公司或其關係企業之受僱人。
- (2)非公司之關係企業之董事、監察人(但如為公司或其母公司、子公司依本法或當地國法令設置之獨立董事者，不在此限)。
- (3)非本人及其配偶、未成年子女或以他人名義持有公司已發行股份總額百分之一以上或持股前十名之自然人股東。
- (4)非前三款所列人員之配偶、二親等以內親屬或三親等以內直系血親親屬。
- (5)非直接持有公司已發行股份總額百分之五以上法人股東之董事、監察人或受僱人，或持股前五名法人股東之董事、監察人或受僱人。
- (6)非與公司有財務或業務往來之特定公司或機構之董事(理事)、監察人(監事)、經理人或持股百分之五以上股東。
- (7)非為公司或關係企業提供商務、法務、財務、會計等服務或諮詢之專業人士、獨資、合夥、公司或機構之企業主、合夥人、董事(理事)、監察人(監事)、經理人及其配偶。但依股票上市或於證券商營業處所買賣公司薪資報酬委員會設置及行使職權辦法第七條履行職權之薪資報酬委員會成員，不在此限。
- (8)未與其他董事間具有配偶或二親等以內之親屬關係。
- (9)未有公司法第30條各款情事之一。
- (10)未有公司法第27條規定以政府、法人或其代表人當選。

## (二) 總經理、副總經理、協理、各部門及分支機構主管資料

107年4月28日

職稱 (註1)	國籍	姓名	性別	選(就)任 日期	持有股份		配偶、未成年 子女持有股份		利用他人名 義持有股份		主要經(學)歷 (註2)	目前兼任其他 公司之職務	具配偶或二 親等以內關 係之經理人	
					股數	持 股 比 率 (%)	股數	持 股 比 率 (%)	股數	持 股 比 率 (%)			職 稱	姓 名
總經理	中華民國	林晁榮	男	107.01.01	63,336	0.01	6,062	0	0	0	經：長榮國際(股)公司副總經理 學：淡水專校	無	無	無
財務部副總經理 (財務主管)	中華民國	陳成邦	男	103.01.01	753	0	8,692	0	0	0	經：意大利海運公司協理 學：東吳大學	監察人： 順安產業、聯合碼 頭裝卸承攬、台北 港貨櫃碼頭	無	無
台中港貨櫃場 副總經理	中華民國	許大中	男	103.05.02	0	0	0	0	0	0	經：SEASIDE TRANSPORTATION SERVICES LLC 董事長 學：淡江大學	無	無	無
總務部協理	中華民國	張葉	女	97.01.01	15,772	0	0	0	0	0	經：長榮國際儲運(股)公司副協理 學：NEWPORT UNIVERSITY	無	無	無
職業安全衛生 管理部協理	中華民國	吳培珍	男	97.01.01	31,230	0	0	0	0	0	經：長榮國際儲運(股)公司副協理 學：海洋學院	無	無	無
人事部協理	中華民國	黃瑜	女	102.01.01	0	0	0	0	0	0	經：長榮國際儲運(股)公司副協理 學：東海大學	無	無	無
油品部協理	中華民國	謝志明	男	103.01.01	0	0	0	0	0	0	經：長榮國際儲運(股)公司副協理 學：淡江大學	無	無	無
企劃部協理	中華民國	李世久	男	104.01.01	0	0	0	0	0	0	經：長榮國際儲運(股)公司副協理 學：海洋大學航運管理研究所(EMBA)	無	無	無
電算部協理	中華民國	楊鼎輝	男	104.04.27	7,000	0	0	0	0	0	經：長榮國際(股)公司協理 學：淡江大學	無	無	無
股務部協理	中華民國	謝淑蕙	女	105.04.27	0	0	0	0	0	0	經：長榮國際(股)公司副協理 學：東吳大學	長榮國際股務部協 理	無	無
保養部副協理	中華民國	鍾博文	男	102.01.01	0	0	0	0	0	0	經：長榮國際儲運(股)公司經理 學：台北工專	無	無	無
貨車部副協理	中華民國	周文俊	男	102.01.01	50	0	315,088	0.03	0	0	經：長榮國際儲運(股)公司經理 學：海洋學院	無	無	無
台中港貨櫃場 保養部副協理	中華民國	李玉麟	男	102.01.01	0	0	0	0	0	0	經：長榮國際儲運(股)公司經理 學：中國海專	無	無	無



107年4月28日

職稱 (註1)	國籍	姓名	性別	選(就)任日期	持有股份		配偶、未成年子女持有股份		利用他人名義持有股份		主要經(學)歷 (註2)	目前兼任其他公司之職務	具配偶或二親等以內關係之經理人關係	
					股數	持比率(%)	股數	持比率(%)	股數	持比率(%)			職稱	姓名
總務部副協理	中華民國	施郁芬	女	102.11.05	0	0	0	0	0	0	經：長榮物流(股)公司副協理 學：UNIVERSITY OF NORTHUMBRIA	無	無	
高雄辦事處副協理	中華民國	謝仁童	男	103.01.01	0	0	0	0	0	0	經：長榮國際儲運(股)公司經理 學：高雄高工	無	無	
財務部副協理 (會計主管)	中華民國	莊婷婷	女	103.01.01	1,332	0	40	0	0	0	經：長友營造(股)公司經理 學：台北商專	無	無	
桃園貨櫃場副協理	中華民國	蕭錫寬	男	103.01.01	0	0	0	0	0	0	經：長榮國際儲運(股)公司經理 學：光華高工	無	無	
台中辦事處副協理	中華民國	李常照	男	104.01.01	0	0	0	0	0	0	經：長榮國際儲運(股)公司經理 學：培德商工	無	無	
台中港貨櫃場作業部副協理	中華民國	龔健坤	男	105.11.21	0	0	0	0	0	0	經：長榮海運(股)公司副協理 學：高雄高工(補校)	無	無	
汐止貨櫃場副協理	中華民國	楊弘吉	男	106.03.01	0	0	0	0	0	0	經：長榮國際儲運(股)公司經理 學：靜宜大學企業管理研究所(EMBA)	無	無	
營業部副協理	中華民國	林振芳	男	106.07.01	65,602	0.01	0	0	0	0	經：長榮國際儲運(股)公司經理 學：中興大學企業管理研究所(EMBA)	無	無	

註1：應包括總經理、副總經理、協理、各部門及分支機構主管資料，以及凡職位相當於總經理、副總經理或協理者，不論職稱，亦均應予揭露。

註2：與擔任目前職位相關之經歷，如於前揭期間曾於查核簽證會計師事務所或關係企業任職，應敘明其擔任之職稱及負責之職務。



(三)106 年度支付董事、監察人、總經理及副總經理之酬金  
1. 董事(含獨立董事)之酬金

單位：新台幣千元

職稱	姓名 (註 1)	董事酬金				兼任員工領取相關酬金				A、B、C、D、E、F 及 G 等七項總額占稅後純益之比例(註 10)		以外轉取來自子公司投資事業酬金(註 11)
		報酬(A) (註 2)	退職退休金(B)	董事酬勞(C) (註 3)	業務執行費用(D) (註 4)	薪資、獎金及特支費等(E) (註 5)	退職退休金(F)	員工酬勞(G) (註 6)	本公司	財務報告內所有公司 (註 7)	本公司	
董事長	長榮海運(股)公司 代表人：陳義忠(註 12)	6,687	8	4,500	348	2,801	333	0	0	1,6619	1,6619	48
董事長	長榮海運(股)公司 代表人：洪秉現(註 12)	6,687	8	4,500	348	2,801	333	0	0	1,6619	1,6619	48
董事	長榮海運(股)公司 代表人：張國華	6,687	8	4,500	348	2,801	333	0	0	1,6619	1,6619	48
董事	長榮國際(股)公司 代表人：張國政(註 13)	6,687	8	4,500	348	2,801	333	0	0	1,6619	1,6619	48
董事	長榮國際(股)公司 代表人：戴錦銓(註 14)	6,687	8	4,500	348	2,801	333	0	0	1,6619	1,6619	48
董事	財團法人張榮發 慈善基金會 代表人：柯麗卿	6,687	8	4,500	348	2,801	333	0	0	1,6619	1,6619	48
董事	財團法人張榮發 慈善基金會 代表人：魏茂俊(註 15)	6,687	8	4,500	348	2,801	333	0	0	1,6619	1,6619	48
獨立董事	張清和											
獨立董事	史文章											
獨立董事	曾玉勤(註 13)											
獨立董事	游芳榮(註 16)											

\* 除上表揭露外，最近年度公司董事為財務報告內所有公司提供服務(如擔任非屬員工之顧問等)領取之酬金：無。



酬金級距表

給付本公司各個董事酬金級距	董事姓名			
	前四項酬金總額(A+B+C+D)	財務報告內所有公司(註9)(H)	本公司(註8)	前七項酬金總額(A+B+C+D+E+F+G)
低於 2,000,000 元	本公司(註8) 長榮海運(股)公司 代表人：陳義忠、張國華 長榮國際(股)公司 代表人：張國政、戴錦銓 財團法人張榮發慈善基金會 代表人：柯麗卿、魏茂俊 張清和、史文章、曾玉勤、游芳來	本公司(註9)(H) 長榮海運(股)公司 代表人：陳義忠、張國華 長榮國際(股)公司 代表人：張國政、戴錦銓 財團法人張榮發慈善基金會 代表人：柯麗卿、魏茂俊 張清和、史文章、曾玉勤、游芳來	本公司(註8) 長榮海運(股)公司 代表人：陳義忠、張國華 長榮國際(股)公司 代表人：張國政、戴錦銓 財團法人張榮發慈善基金會 代表人：柯麗卿 張清和、史文章、曾玉勤、游芳來	所有轉投資事業(註9)(I) 長榮海運(股)公司 代表人：陳義忠、張國華 長榮國際(股)公司 代表人：張國政、戴錦銓 財團法人張榮發慈善基金會 代表人：柯麗卿 張清和、史文章、曾玉勤、游芳來
2,000,000 元(含)~5,000,000 元(不含)	長榮海運(股)公司 代表人：洪秉現	長榮海運(股)公司 代表人：洪秉現	長榮海運(股)公司 代表人：洪秉現 財團法人張榮發慈善基金會 代表人：魏茂俊	長榮海運(股)公司 代表人：洪秉現 財團法人張榮發慈善基金會 代表人：魏茂俊
5,000,000 元(含)~10,000,000 元(不含)	-	-	-	-
10,000,000 元(含)~15,000,000 元(不含)	-	-	-	-
15,000,000 元(含)~30,000,000 元(不含)	-	-	-	-
30,000,000 元(含)~50,000,000 元(不含)	-	-	-	-
50,000,000 元(含)~100,000,000 元(不含)	-	-	-	-
100,000,000 元以上	-	-	-	-
總計	11人	11人	11人	11人

註1：董事姓名應分別列示(法人股東應將法人股東名稱及代表人分別列示)，以彙總方式揭露各項給付金額。若董事兼任總經理或副總經理者應填列表及下表3。

註2：係指最近年度董事之報酬(包括董事薪資、職務加給、離職金、各種獎金、獎勵金等等)。

註3：係指最近年度董事會通過分派之董事酬勞金額。

註4：係指最近年度董事之相關業務執行費用(包括車馬費、特支費、各種津貼、宿舍、配車等實物提供等等)。如提供房屋、汽車及其他交通工具或專屬個人之支出時，應揭露所提供之性質及成本、實際或按公平市價計算之租金、油資及其他給付。

註5：係指最近年度董事兼任員工(包括兼任總經理、副總經理、其他經理人及員工)所領取包括薪資、職務加給、離職金、各種獎金、獎勵金、特支費、各種津貼、宿舍、配車等實物提供等等。如提供房屋、汽車及其他交通工具或專屬個人之支出時，應揭露所提供之性質及成本、實際或按公平市價計算之租金、油資及其他給付。

註6：係指最近年度董事兼任員工(包括兼任總經理、副總經理、其他經理人及員工)取得員工酬勞(含股票及現金)者，應揭露最近年度經董事會通過分派員工酬勞金額，若無法預估者則按去年實際分派金額比例計算今年擬議分派金額，並另應填列表一之三。

註7：應揭露合併報告內所有公司(包括本公司)給付本公司董事各項酬金之總額。

註8：本公司給付每位董事各項酬金總額，於所歸屬級距中揭露董事姓名。

註9：應揭露合併報告內所有公司(包括本公司)給付本公司每位董事各項酬金總額，於所歸屬級距中揭露董事姓名。

註10：稅後純益係指最近年度之稅後純益；已採用國際財務報導準則者，稅後純益係指最近年度個體或個別財務報告之稅後純益。

註11：a. 本欄應明確填列子公司以外轉投資事業領取自子公司以外轉投資事業之董事、監察人或經理人等身分所領取之報酬、酬勞(包括員工、董事及監察人酬勞)及業務執行費用等相關酬金。  
b. 公司董事如有領取自子公司以外轉投資事業相關酬金者，應將公司董事於子公司以外轉投資事業所領取之酬金，併入酬金級距表之I欄，並將欄位名稱改為「所有轉投資事業」。

c. 酬金係指本公司董事擔任子公司以外轉投資事業之董事、監察人或經理人等身分所領取之報酬、酬勞(包括員工、董事及監察人酬勞)及業務執行費用等相關酬金。

註 12：長榮海運(股)公司於 106.10.12 起改派陳義忠先生代替洪秉現先生擔任董事職務。

註 13：於 106 年 06 月 28 日股東常會改選，新任。

註 14：於 106 年 06 月 28 日股東常會改選前為長榮海運(股)公司董事代表人。

註 15：財團法人張榮發慈善基金會於 107.01.01 起改派林晁榮先生代替魏茂俊先生擔任董事職務。

註 16：於 106 年 06 月 28 日股東常會改選，卸任。



2. 監察人之酬金

單位：新台幣千元

職稱	姓名(註1)	監察人酬金			業務執行費用(C) (註4)	A、B及C等三項總額占 稅後純益之比例 (%)(註8)		有無領取來自 子公司以外轉投資 業酬金 (註9)
		報酬(A) (註2)	酬勞(B) (註3)	財務報告內 所有公司 (註5)		本公司	財務報告內 所有公司 (註5)	
監察人	長榮國際(股)公司 代表人：吳光輝	0	683	683	本公司	本公司	0.0801	0.0801
監察人	長榮國際(股)公司 代表人：葉佳全	0	683	683	本公司	本公司	0.0801	無

酬金級距表

給付本公司各個監察人酬金級距	監察人姓名	
	前三項酬金總額(A+B+C)	
低於 2,000,000 元	本公司(註6)	
2,000,000 元(含)~5,000,000 元(不含)	長榮國際(股)公司代表人：吳光輝、葉佳全	
5,000,000 元(含)~10,000,000 元(不含)	-	
10,000,000 元(含)~15,000,000 元(不含)	-	
15,000,000 元(含)~30,000,000 元(不含)	-	
30,000,000 元(含)~50,000,000 元(不含)	-	
50,000,000 元(含)~100,000,000 元(不含)	-	
100,000,000 元以上	-	
總計	2 人	2 人

註1：監察人姓名應分別列示(法人股東應將法人股東名稱及代表人分別列示)，以彙總方式揭露各項給付金額。

註2：係指最近年度監察人之報酬(包括監察人薪資、職務加給、離職金、各種獎金、獎勵金等等)。

註3：係指最近年度經董事會通過分派之監察人酬勞金額。

註4：係指最近年度給付監察人之相關業務執行費用(包括車馬費、特支費、各種津貼、宿舍、配車等實物提供等等)。如提供房屋、汽車及其他交通工具或專屬個人之支出時，應揭露所提資產之性質及成本、實際或按公平市價計算之租金、油資及其他給付。另如配有司機者，請附註說明公司給付該司機之相關報酬，但不計入酬金。

註5：應揭露合併報告內所有公司(包括本公司)給付本公司監察人各項酬金之總額。

註6：本公司給付每位監察人各項酬金總額，於所歸屬級距中揭露監察人姓名。

註7：應揭露合併報告內所有公司(包括本公司)給付本公司每位監察人各項酬金總額，於所歸屬級距中揭露監察人姓名。

註8：稅後純益係指最近年度之稅後純益；已採用國際財務報導準則者，稅後純益係指最近年度個體或個別財務報告之稅後純益。

註9：a. 本欄應明確填列公司監察人領取來自子公司以外轉投資事業相關酬金者，應將公司監察人於子公司以外轉投資事業所領取之酬金，併入酬金級距表D欄，並將欄位名稱改為「所有轉投資事業」。

b. 公司監察人如有領取來自子公司以外轉投資事業之董事、監察人或經理人等身分所領取之報酬、酬勞(包括員工、董事及監察人酬勞)及業務執行費用等相關酬金。

c. 酬金係指本公司監察人擔任子公司以外轉投資事業之董事、監察人或經理人等身分所領取之報酬、酬勞(包括員工、董事及監察人酬勞)及業務執行費用等相關酬金。

## 3. 總經理及副總經理之酬金

單位：新台幣千元

職稱	姓名 (註1)	薪資(A) (註2)		退職退休金(B)		獎金及 特支費等等(C) (註3)		員工酬勞金額(D) (註4)				A、B、C及D等四項 總額占稅後純益之比 例(%) (註8)		有無領取 來自子公 司以外轉 投資事業 酬金 (註9)	
		本公司	財務報 告內所 有公司 (註5)	本公司	財務報 告內所 有公司 (註5)	本公司	財務報 告內所 有公司 (註5)	本公司	現金 金額	股票 金額	財務報 告內所 有公司 (註5)	股票 金額	本公司		財務報 告內所 有公司 (註5)
總經理	魏茂俊														
副總經理	黃正一	10,041	10,041	1,165	1,165	1,275	1,275	29	0	29	0	1.4166	1.4166		48
副總經理	陳成邦														
副總經理	許大中														

\* 不論職稱，凡職位相當於總經理、副總經理者(例如：總裁、執行長、總監...等等)，均應予揭露。

## 酬金級距表

給付本公司各個總經理及副總經理酬金級距	總經理及副總經理姓名	
	本公司(註6)	所有轉投資事業(註7)(E)
低於2,000,000元	-	-
2,000,000元(含)~5,000,000元(不含)	魏茂俊 黃正一 陳成邦 許大中	魏茂俊 黃正一 陳成邦 許大中
5,000,000元(含)~10,000,000元(不含)	-	-
10,000,000元(含)~15,000,000元(不含)	-	-
15,000,000元(含)~30,000,000元(不含)	-	-
30,000,000元(含)~50,000,000元(不含)	-	-
50,000,000元(含)~100,000,000元(不含)	-	-
100,000,000元以上	-	-
總計	4人	4人





- 註 1：總經理及副總經理姓名應分別列示，以彙總方式揭露各項給付金額。若董事兼任總經理或副總經理者應填列本表及上表 1。
- 註 2：係填列最近年度總經理及副總經理薪資、職務加給、離職金。
- 註 3：係填列最近年度總經理及副總經理各種獎金、獎勵金、獎券、特支費、車馬費、宿舍、配車等實物提供及其他報酬金額。如提供房屋、汽車及其他交通工具或專屬個人之支出時，應揭露所提供資產之性質及成本、實際或按公平市價計算之租金、油資及其他給付。另如配有司機者，請附註說明公司給付該司機之相關報酬，但不計入酬金。另依 IFRS2「股份基礎給付」認列之薪資費用，包括取得員工認股權憑證、限制員工權利新股及參與現金增資認購股份等，亦應計入酬金。
- 註 4：係填列最近年度經董事會通過分派總經理及副總經理之員工酬勞金額(含股票及現金)，若無法預估者則按去年實際分派金額比例計算今年擬議分派金額，並另應填列附表一之三。稅後純益係指最近年度之稅後純益及現金總額。
- 註 5：應揭露合併報告內所有公司(包括本公司)給付本公司總經理及副總經理各項酬金之總額。
- 註 6：本公司給付每位總經理及副總經理各項酬金總額，於所歸屬級距中揭露總經理及副總經理姓名。
- 註 7：應揭露合併報告內所有公司(包括本公司)給付本公司每位總經理及副總經理各項酬金總額，於所歸屬級距中揭露總經理及副總經理姓名。
- 註 8：稅後純益係指最近年度之稅後純益；已採用國際財務報導準則者，稅後純益係指最近年度個體或個別財務報告之稅後純益。
- 註 9：a. 本欄應明確填列公司總經理及副總經理如有領取來自子公司以外轉投資事業相關酬金者，應將公司總經理及副總經理於子公司以外轉投資事業所領取之酬金，併入酬金級距表 E 欄，並將欄位名稱改為「所有轉投資事業」。
- b. 公司總經理及副總經理如有領取來自子公司以外轉投資事業之董事、監察人或經理人等身分所領取之報酬、酬勞(包括員工、董事及監察人酬勞)及業務執行費用等相關酬金。
- c. 酬金係指本公司總經理及副總經理擔任子公司以外轉投資事業之董事、監察人或經理人等身分所領取之報酬、酬勞(包括員工、董事及監察人酬勞)及業務執行費用等相關酬金。

## 4.分派員工酬勞之經理人姓名及分派情形

單位：新台幣千元

	職稱 (註 1)	姓名 (註 1)	股票金額 (註 5)	現金金額 (註 5)	總計	總額占稅後純益 之比例(%)
經 理 人	副總經理 (財務主管)	陳成邦	0	282	282	0.0319
	副總經理	許大中				
	協理	張葉				
	協理	吳培珍				
	協理	黃瑜				
	協理	黃英機(註 6)				
	協理	謝志明				
	協理	李世久				
	協理	楊鼎輝				
	協理	謝淑蕙				
	副協理	鍾博文				
	副協理	周文俊				
	副協理	李玉麟				
	副協理	施郁芬				
	副協理	謝仁童				
	副協理 (會計主管)	莊婷婷				
	副協理	蕭錫寬				
	副協理	李常照				
	副協理	龔健坤				
	副協理	楊弘吉				
副協理	林振芳					

註 1：應揭露個別姓名及職稱，但得以彙總方式揭露獲利分派情形。

註 2：係填列最近年度經董事會通過分派經理人之員工酬勞金額(含股票及現金)，若無法預估者則按去年實際分派金額比例計算今年擬議分派金額。稅後純益係指最近年度之稅後純益；已採用國際財務報導準則者，稅後純益係指最近年度個體或個別財務報告之稅後純益。

註 3：經理人之適用範圍，依據本會 92 年 3 月 27 日台財證三字第 0920001301 號函令規定，其範圍如下：

- (1)總經理及相當等級者
- (2)副總經理及相當等級者
- (3)協理及相當等級者
- (4)財務部門主管
- (5)會計部門主管
- (6)其他有為公司管理事務及簽名權利之人

註 4：若董事、總經理及副總經理有領取員工酬勞(含股票及現金)者，除填列上表 1、3 表格外，另應再填列本表。

註 5：董事會擬議分派之 106 年度員工酬勞，預計全體員工以平分方式配發。

註 6：黃英機先生自 106 年 6 月 1 日起職務調動。

## (四)分別比較說明本公司及合併報表所有公司於最近二年度支付本公司董事、監察人、總經理及副總經理酬金總額占個體或個別財務報告稅後純益比例之分析並說明給付酬金之政策、標準與組合、訂定酬金之程序、與經營績效及未來風險之關聯性

## 1.酬金總額占個體或個別財務報告稅後純益之比例

名 稱	本公司		合併報表所有公司	
	106 年度	105 年度	106 年度	105 年度
董 事	1.6619%	1.7424%	1.6619%	1.7424%
監察人	0.0801%	0.1815%	0.0801%	0.1815%
總經理及副總經理	1.4166%	1.4786%	1.4166%	1.4786%

註：本公司合併報表內之子公司無支付本公司董事、監察人、總經理及副總經理酬金。



2. 本公司章程及董事酬金給付辦法規定，本公司年度如有獲利，應提撥董事酬勞總額不得高於百分之二，並在董事酬勞總額內，參酌各董事對公司之營運參與度及貢獻價值分配個別董事酬勞；另公司得依董事對公司之營運參與度及貢獻價值，並參酌同業通常水準給予合理之報酬。總經理、副總經理之酬金，依本公司「經理人酬金給付辦法」規定，視公司整體營運情形及個人績效評估結果核給。董監事及經理人之酬金，須經本公司薪資報酬委員會審議後，經董事會通過。

## 三、公司治理運作情形

## (一) 董事會運作情形：

106年1月1日起至106年6月28日股東會全面改選日前，董事會開會2次(A)；106年6月28日起至106年12月31日止董事會開會5次(A)，董事及監察人出(列)席情形如下：

106年股東常會選任之董事					
職稱	姓名(註1)	實際出(列)席次數B	委託出席次數	實際出(列)席率(%) 【B/A】(註2)	備註
董事長	長榮海運(股)公司 代表人：陳義忠	3	0	100%	新任 法人指派日期： 106.10.12 應出席次數：3次
董事長	長榮海運(股)公司 代表人：洪秉琨	2	0	100%	舊任 解任日期： 106.10.12 應出席次數：2次
董事	長榮海運(股)公司 代表人：張國華	4	1	80%	連任 改選日期：106.6.28
董事	長榮國際(股)公司 代表人：張國政	4	1	80%	新任 改選日期：106.6.28
董事	財團法人張榮發 慈善基金會 代表人：柯麗卿	5	0	100%	連任 改選日期：106.6.28
董事	長榮國際(股)公司 代表人：戴錦銓	4	1	80%	
董事	財團法人張榮發 慈善基金會 代表人：林晁榮	0	0	0%	新任 法人指派日期： 107.1.1 應出席次數：0次
董事	財團法人張榮發 慈善基金會 代表人：魏茂俊	5	0	100%	舊任 解任日期：107.1.1 應出席次數：5次
獨立董事	張清和	5	0	100%	連任 改選日期：106.6.28
獨立董事	史文章	5	0	100%	
獨立董事	曾玉勤	4	1	80%	新任 改選日期：106.6.28
前任董監事(106.6.28股東常會改選前)					
職稱	姓名(註1)	實際出(列)席次數B	委託出席次數	實際出(列)席率(%) 【B/A】(註2)	備註
董事長	長榮海運(股)公司 代表人：洪秉琨	2	0	100%	應出席次數：2次
董事	長榮海運(股)公司 代表人：張國華	2	0	100%	



職稱	姓名(註1)	實際出(列)席次數B	委託出席次數	實際出(列)席率(%)【B/A】(註2)	備註
董事	財團法人張榮發 慈善基金會 代表人：柯麗卿	2	0	100%	應出席次數：2次
董事	長榮海運(股)公司 代表人：戴錦銓	2	0	100%	
董事	財團法人張榮發 慈善基金會 代表人：魏茂俊	2	0	100%	
獨立董事	游芳來	2	0	100%	解任日期： 106.6.28 應出席次數：2次
獨立董事	張清和	2	0	100%	應出席次數：2次
獨立董事	史文章	2	0	100%	
監察人	長榮國際(股)公司 代表人：吳光輝	2	0	100%	解任日期： 106.6.28 應出席次數：2次
監察人	長榮國際(股)公司 代表人：葉佳全	2	0	100%	
<p>其他應記載事項：</p> <p>一、董事會之運作如有下列情形之一者，應敘明董事會日期、期別、議案內容、所有獨立董事意見及公司對獨立董事意見之處理：</p> <p>(一)證券交易法第14條之3所列事項。</p> <p>1. 日期：106年3月28日 議案內容： (1) 修訂「內部控制制度」及「內部稽核實施細則」。 (2) 修訂「取得或處分資產處理程序」。 (3) 修訂「從事衍生性商品交易處理程序」。 (4) 修訂「資金貸與及背書保證作業程序」。 獨立董事意見：無。 公司對獨立董事意見之處理：無。</p> <p>2. 日期：106年8月7日 議案內容： (1) 本屆董事長 106 年度之薪津及業務執行費用。 應利益迴避之董事：洪董事長秉琨。 應迴避原因：就本案有自身利害關係。 參與表決情形：除董事長依法迴避未參與討論及表決外，其餘出席之 8 名董事同意通過。</p> <p>(2) 本屆獨立董事之報酬及出席功能性委員會議之車馬費。 應利益迴避之董事：獨立董事張清和、史文章及曾玉勤。 應迴避原因：就本案有自身利害關係。 參與表決情形：除依法迴避未參與討論及表決之董事外，其餘出席之 6 名董事同意通過。</p>					



(3) 修訂「內部控制制度」及「內部稽核實施細則」。

(4) 本公司為子公司提供保證。

獨立董事意見：無。

公司對獨立董事意見之處理：無。

3. 日期：106年11月9日

議案內容：

(1) 出售Dongbu Pusan Container Terminal Co., Ltd.股份。

(2) 董事長106年度之薪津及業務執行費用。

應利益迴避之董事：陳董事長義忠。

應迴避原因：就本案有自身利害關係。

參與表決情形：除董事長依法迴避未參與討論及表決外，其餘出席之8名董事同意通過。

獨立董事意見：無。

公司對獨立董事意見之處理：無。

4. 日期：106年12月18日

議案內容：

(1) 董事長106年度年終獎金。

應利益迴避之董事：陳董事長義忠。

應迴避原因：就本案有自身利害關係。

參與表決情形：除董事長依法迴避未參與討論及表決外，其餘出席之8名董事同意通過。

(2) 董事長107年度之薪津及業務執行費用。

應利益迴避之董事：陳董事長義忠。

應迴避原因：就本案有自身利害關係。

參與表決情形：除董事長依法迴避未參與討論及表決外，其餘出席之8名董事同意通過。

(3) 經理人106年度年終獎金。

應利益迴避之董事：魏茂俊。

應迴避原因：就本案有自身利害關係。

參與表決情形：除依法迴避未參與討論及表決之董事外，其餘出席之8名董事同意通過。

(4) 對「財團法人張榮發基金會」及「財團法人張榮發慈善基金會」捐贈。

應利益迴避之董事：張國華、張國政、柯麗卿、戴錦銓。

應迴避原因：董事張國華、張國政、柯麗卿及戴錦銓亦擔任上述基金會董事。

參與表決情形：除依法迴避未參與討論及表決之董事外，其餘出席之5名董事同意通過。

(5) 委任簽證會計師並決議其報酬案。

(6) 本公司為子公司提供保證案。

(7) 修訂「取得或處分資產及其他財務事項核決權限表」。

獨立董事意見：無。

公司對獨立董事意見之處理：無。

(二)除前開事項外，其他經獨立董事反對或保留意見且有紀錄或書面聲明之董事會議決事項：無。



- 二、董事對利害關係議案迴避之執行情形，應敘明董事姓名、議案內容、應利益迴避原因以及參與表決情形：詳見其他應記載事項一。
- 三、當年度及最近年度加強董事會職能之目標（例如設立審計委員會、提昇資訊透明度等）與執行情形評估：
- (一)本公司已投保「董監事暨重要職員責任保險」，以分散董事及監察人法律責任風險，並提昇公司治理能力。
  - (二)為提升董監事專業知能與落實公司治理，本公司於106年度及107年度為董監事安排公司治理及經營所需課程。
  - (三)本公司於第4屆公司治理評鑑名列上市公司前百分之二十，顯示本公司在公司治理運作上表現良好。
  - (四)本公司已訂定「董事會績效評估辦法」且經董事會通過，106年度董事會績效評估結果為「良好」，已揭露於公司網站。
  - (五)為提升資訊透明度，本公司主動於公司網站公告董事會重要決議事項，並設有「企業社會責任專區」、「利害關係人專區」及「公司治理專區」。
  - (六)本公司目前設置3名獨立董事，並訂有「獨立董事之職責範疇規則」，俾利獨立董事行使職權，並已於106年6月28日起設置審計委員會強化董事會職能。

註1：董事、監察人屬法人者，應揭露法人股東名稱及其代表人姓名。

註2：(1)年度終了日前有董事監察人離職者，應於備註欄註明離職日期，實際出（列）席率（%）則以其在職期間董事會開會次數及其實際出（列）席次數計算之。

(2)年度終了日前，如有董事監察人改選者，應將新、舊任董事監察人均予以填列，並於備註欄註明該董事監察人為舊任、新任或連任及改選日期。實際出（列）席率（%）則以其在職期間董事會開會次數及其實際出（列）席次數計算之。

## (二) 審計委員會運作情形：

本公司於 106 年 6 月 28 日起設置審計委員會。

最近年度審計委員會開會 3 次 (A)，獨立董事出 (列) 席情形如下：

職稱	姓名	實際出席次數 (B)	委託出席次數	實際出席率(%) 【B/A】(註)	備註
獨立董事	張清和	3	0	100 %	無
獨立董事	史文章	3	0	100 %	無
獨立董事	曾玉勤	3	0	100 %	無

其他應記載事項：

一、審計委員會之運作如有下列情形之一者，應敘明董事會日期、期別、議案內容、審計委員會決議結果以及公司對審計委員會意見之處理。

(一)證券交易法第14條之5所列事項。

1.日期：106年8月7日

期別：106年第1次審計委員會議

議案內容：

(1)106年第2季合併財務報表。

(2)修訂「內部控制制度」及「內部稽核實施細則」。

(3)本公司為子公司提供保證。

審計委員會決議結果：全體出席委員同意通過。

公司對審計委員會意見之處理：無。

2.日期：106年11月9日

期別：106年第2次審計委員會議

議案內容：出售 Dongbu Pusan Container Terminal Co., Ltd. 股份。

審計委員會決議結果：全體出席委員同意通過。

公司對審計委員會意見之處理：無。

3.日期：106年12月18日

期別：106年第3次審計委員會議

議案內容：

(1)對「財團法人張榮發基金會」及「財團法人張榮發慈善基金會」捐贈。

(2)委任本公司簽證會計師並決議其報酬。

(3)本公司為子公司提供保證。

(4)修訂「取得或處分資產及其他財務事項核決權限表」。

審計委員會決議結果：全體出席委員同意通過。

公司對審計委員會意見之處理：無。

(二)除前開事項外，其他未經審計委員會通過，而經全體董事三分之二以上同意之議決事項：無。

二、獨立董事對利害關係議案迴避之執行情形，應敘明獨立董事姓名、議案內容、應利益迴避原因以及參與表決情形：無。

三、獨立董事與內部稽核主管及會計師之溝通情形（應包括就公司財務、業務狀況進行溝通之重大事項、方式及結果等）。

(一)獨立董事與內部稽核主管之溝通情形：

1.溝通方式：

獨立董事與內部稽核主管每年至少二次閉門會議，就本公司內部稽核執行狀況



及內控運作情形提出報告；若遇重大異常事項時得隨時召集會議。

2.106 年度歷次溝通情形摘要：

日期	溝通重點	處理執行結果
106.3.28	1.105 年 12 月 22 日獨立董事建議事項執行方式及結果。 2.風險評估的方式及年度稽核計畫訂定原則。	無意見
106.11.9	106 年 7-9 月內部稽核執行情形。	無意見
106.12.18	1.106 年 10 月內部稽核執行情形報告。 2.風險評估方式及 107 年度稽核計畫。 3.獨立董事建議： (1)說明風險值所反映對公司可能的影響。 (2)統計稽核缺失佔稽核筆數的比例，作為計算風險值的參考。	已於 107.3.22 閉門會議提出說明及統計資料。

(二)獨立董事與會計師之溝通情形：

1.溝通方式：

獨立董事與會計師每年至少二次閉門會議，由會計師就本公司及子公司之財務狀況及查核結果等向獨立董事報告，並針對有無重大調整分錄及法令修訂有無影響帳列情形充分溝通；若遇重大異常事項時得隨時召集會議。

2.106 年度歷次溝通情形摘要：

本公司獨立董事與簽證會計師在會議中均已充分的進行溝通，內容摘要如下：

日期	溝通重點	處理執行結果
106.3.28	1.會計師報告 105 年度財報及 106 年度查核規劃。 2.會計師針對與會人員所提問題進行討論及溝通。	無意見
106.5.9	1.會計師報告 106 年第 1 季財報核閱之範圍及結果。 2.會計師針對與會人員所提問題進行討論及溝通。	無意見
106.8.7	1.會計師報告 106 年第 2 季財報核閱之範圍及結果。 2.會計師針對與會人員所提問題進行討論及溝通。	無意見
106.11.9	1.會計師報告 106 年第 3 季財報核閱之範圍、結果及法令更新-稅改方案及預計施行時程。 2.會計師針對與會人員所提問題進行討論及溝通。	無意見

註1：年度終了日前有獨立董事離職者，應於備註欄註明離職日期，實際出席率（%）則以其在職期間審計委員會開會次數及其實際出席次數計算之。

註2：年度終了日前，有獨立董事改選者，應將新、舊任獨立董事均予以填列，並於備註欄註明該獨立董事為舊任、新任或連任及改選日期。實際出席率（%）則以其在職期間審計委員會開會次數及其實際出席次數計算之。

## (三) 監察人參與董事會運作情形：

106年1月1日起至106年6月28日（股東常會改選董事並設置審計委員會）止董事會開會2次（A），監察人列席情形如下：

職稱	姓名	實際列席次數 (B)	實際列席率(%) 【B/A】(註)	備註
監察人	長榮國際(股)公司 代表人：吳光輝	2	100%	無
監察人	長榮國際(股)公司 代表人：葉佳全	2	100%	無

## 其他應記載事項：

## 一、監察人之組成及職責：

(一) 監察人與公司員工及股東之溝通情形（例如溝通管道、方式等）：

員工及股東得以書面、口頭或 E-Mail 直接或間接方式向監察人提出建議。

(二) 監察人與內部稽核主管及會計師之溝通情形（例如就公司財務、業務狀況進行溝通之事項、方式及結果等）：

稽核主管定期將稽核報告送監察人審閱，會計師定期向監察人報告本公司之查核情形，以利監察人隨時了解公司財務及業務執行情形。

二、監察人列席董事會如有陳述意見，應敘明董事會日期、期別、議案內容、董事會決議結果以及公司對監察人陳述意見之處理：無。

註：

(1) 年度終了日前有監察人離職者，應於備註欄註明離職日期，實際列席率(%)則以其在職期間實際列席次數計算之。

(2) 年度終了日前，有監察人改選者，應將新、舊任監察人均予以填列，並於備註欄註明該監察人為舊任、新任或連任及改選日期。實際列席率(%)則以其在職期間實際列席次數計算之。





(四)公司治理運作情形及其與上市上櫃公司治理實務守則差異情形及原因：

評估項目	運作情形 (註1)		與上市上櫃 公司治理實 務守則差異 情形及原因																																																																																
	是	否																																																																																	
一、公司是否依據上市上櫃公司治理實務守則訂定並揭露公司治理實務守則？	✓		無差異。																																																																																
二、公司股權結構及股東權益																																																																																			
(一) 公司是否訂定內部作業程序處理股東建議、疑義、糾紛及訴訟事宜，並依程序實施？	✓		無差異。																																																																																
(二) 公司是否掌握實際控制公司之主要股東及主要股東之最終控制者名單？	✓		無差異。																																																																																
(三) 公司是否建立、執行與關係企業間之風險控管及防火牆機制？	✓		無差異。																																																																																
(四) 公司是否訂定內部規範，禁止公司內部人利用市場上未公開資訊買賣有價證券？	✓		無差異。																																																																																
三、董事會之組成及職責																																																																																			
(一) 董事會是否就成員組成擬訂多元化方針及落實執行？	✓		無差異。																																																																																
<p>本公司「公司治理守則」第20條第3項規定董事會成員之組成應考量多元化；同條第4項規定董事會成員應普遍具備執行職務所必須之知識、技能及素養，落實董事會成員多元化政策之情形如下：</p> <table border="1"> <thead> <tr> <th>職稱</th> <th>姓名</th> <th>性別</th> <th>經營管理</th> <th>企業管理</th> <th>運輸</th> <th>財務會計</th> <th>法律</th> </tr> </thead> <tbody> <tr> <td>董事長</td> <td>陳義忠</td> <td>男</td> <td>✓</td> <td>✓</td> <td>✓</td> <td></td> <td></td> </tr> <tr> <td>董事</td> <td>張國華</td> <td>男</td> <td>✓</td> <td>✓</td> <td>✓</td> <td></td> <td></td> </tr> <tr> <td>董事</td> <td>張國政</td> <td>男</td> <td>✓</td> <td>✓</td> <td>✓</td> <td></td> <td></td> </tr> <tr> <td>董事</td> <td>柯麗卿</td> <td>女</td> <td>✓</td> <td>✓</td> <td>✓</td> <td>✓</td> <td></td> </tr> <tr> <td>董事</td> <td>戴錦銓</td> <td>男</td> <td>✓</td> <td>✓</td> <td>✓</td> <td></td> <td>✓</td> </tr> <tr> <td>董事</td> <td>林晁榮</td> <td>男</td> <td>✓</td> <td>✓</td> <td>✓</td> <td></td> <td></td> </tr> <tr> <td>獨立董事</td> <td>張清和</td> <td>男</td> <td>✓</td> <td>✓</td> <td></td> <td>✓</td> <td></td> </tr> <tr> <td>獨立董事</td> <td>史文章</td> <td>男</td> <td>✓</td> <td>✓</td> <td></td> <td>✓</td> <td></td> </tr> <tr> <td>獨立董事</td> <td>曾玉勤</td> <td>男</td> <td>✓</td> <td>✓</td> <td>✓</td> <td></td> <td>✓</td> </tr> </tbody> </table>			職稱	姓名	性別	經營管理	企業管理	運輸	財務會計	法律	董事長	陳義忠	男	✓	✓	✓			董事	張國華	男	✓	✓	✓			董事	張國政	男	✓	✓	✓			董事	柯麗卿	女	✓	✓	✓	✓		董事	戴錦銓	男	✓	✓	✓		✓	董事	林晁榮	男	✓	✓	✓			獨立董事	張清和	男	✓	✓		✓		獨立董事	史文章	男	✓	✓		✓		獨立董事	曾玉勤	男	✓	✓	✓		✓	
職稱	姓名	性別	經營管理	企業管理	運輸	財務會計	法律																																																																												
董事長	陳義忠	男	✓	✓	✓																																																																														
董事	張國華	男	✓	✓	✓																																																																														
董事	張國政	男	✓	✓	✓																																																																														
董事	柯麗卿	女	✓	✓	✓	✓																																																																													
董事	戴錦銓	男	✓	✓	✓		✓																																																																												
董事	林晁榮	男	✓	✓	✓																																																																														
獨立董事	張清和	男	✓	✓		✓																																																																													
獨立董事	史文章	男	✓	✓		✓																																																																													
獨立董事	曾玉勤	男	✓	✓	✓		✓																																																																												

評估項目	運作情形 (註1)		與上市上櫃公司 治理實務守則差異情形及原因									
	是	否										
(二) 公司除依法設置薪資報酬委員會及審計委員會外，是否自願設置其他各類功能性委員會？	✓	本公司目前未自願設置其他各類功能性委員會。	本公司目前雖僅設置薪資報酬委員會及審計委員會，但董事會行使職權均依照法令、公司章程規定、股東會決議及公司治理精神辦理。									
(三) 公司是否訂定董事會績效評估辦法及其評估方式，每年並定期進行績效評估？	✓	<p>1. 本公司業經董事會決議訂定「董事會績效評估辦法」，並揭露於公司網站及公開資訊觀測站。</p> <p>2. 本公司董事會績效評估辦法規定，董事會每年應至少執行一次內部董事會績效評估；另每三年得執行一次外部績效評估。</p> <p>3. 106年度董事會績效評估結果如下表，詳細資料請參閱本公司網站「公司治理專區」。</p> <table border="1" data-bbox="667 1216 1262 1570"> <thead> <tr> <th></th> <th>董事會(含功能性委員會)績效自評</th> <th>董事會成員(自我)績效自評</th> </tr> </thead> <tbody> <tr> <td>總體平均分數 (滿分3分)</td> <td>2.97</td> <td>2.94</td> </tr> <tr> <td>自評結果</td> <td>良好</td> <td>良好</td> </tr> </tbody> </table>		董事會(含功能性委員會)績效自評	董事會成員(自我)績效自評	總體平均分數 (滿分3分)	2.97	2.94	自評結果	良好	良好	無差異。
	董事會(含功能性委員會)績效自評	董事會成員(自我)績效自評										
總體平均分數 (滿分3分)	2.97	2.94										
自評結果	良好	良好										
(四) 公司是否定期評估簽證會計師獨立性？	✓	<p>本公司每年皆定期評估(一年一次)簽證會計師之專業性及獨立性，且簽證會計師亦已就受託查核作業出具獨立性聲明書；107年度財務及稅務簽證會計師之委任及報酬業經106年12月18日董事會決議通過。</p> <p>本公司所委任之簽證會計師非為本公司或關係企業之董事、監察人、經理人、受僱人、股東，確認其非利害關係人，符合主管機關獨立性判斷之規定。</p>	無差異。									



評估項目	運作情形 (註1)		與上市上櫃公司 治理實務守則差異情形及原因	
	是	否		摘要說明
四、上市上櫃公司是否設置公司治理專(兼)職單位或人員負責公司治理相關事務(包括但不限於提供董事、監察人執行業務所需資料、依法辦理董事會及股東會之會議相關事宜、辦理公司登記及變更登記、製作董事會及股東會議事錄等)?	✓		<p>(一) 本公司公司治理事務由股務部主管(協理級)負責，其負責公司股務、股東會及董事會議事等公司治理事務之管理已達三年以上，並由財務部門最高主管負責督導，主要職責如下：</p> <ol style="list-style-type: none"> <li>1. 提供董事執行業務所需資料及法令，協助董事遵循法令。</li> <li>2. 依法辦理股東會、董事會及各功能性委員會召開，包含議程安排、會前籌備及會後議事錄編製、變更登記等相關事宜。</li> <li>3. 依照公司產業特性及董事需求，辦理董事年度進修課程。</li> <li>4. 股東聯繫與服務。</li> </ol> <p>(二) 106年度業務推展情形如下，並已提報至106年12月18日董事會：</p> <ol style="list-style-type: none"> <li>1. 106年度董事會績效評估結果。</li> <li>2. 續保107年度董監事暨重要職員責任保險。</li> </ol>	無差異。
五、公司是否建立與利害關係人(包括但不限於股東、員工、客戶及供應商等)溝通管道，及於公司網站設置利害關係人專區，並妥適回應利害關係人所關切之重要企業社會責任議題?	✓		<p>本公司網站設有「利害關係人專區」，提供「與我聯絡」專責處理信箱、「企業社會責任」專責處理信箱、檢舉信箱，並設置投資人服務、客戶服務、供應商服務及員工專區，提供相關業務及聯絡人資訊，並由相關部門於第一時間回覆各利害關係人所關切之議題，故與利害關係人溝通管道暢通。</p>	無差異。
六、公司是否委任專業股務代辦機構辦理股東會事務?	✓		<p>本公司未委任專業股務代辦機構辦理股東會事務。</p>	本公司雖為自辦股務，但股東會相關事宜皆遵循法令、公司章程等辦理，股東會均在合法、有效、安全之前提下召開。

評估項目	運作情形 (註1)		與上市上櫃公司 治理實務 守則差異 情形及原因	
	是	否		摘要說明
七、資訊公開				
(一) 公司是否架設網站，揭露財務業務及公司治理資訊？	✓		本公司已在公司網站上揭露財務、業務相關資訊(路徑如下:公司網站\關於長榮國際儲運\投資人服務\財務資訊)，並由專人負責維護，以提供投資人詳實正確之公司資訊。另於網站上揭露公司重要規章及董事會決議事項(路徑如下:公司網站\關於長榮國際儲運\公司治理專區)，提供投資人了解公司治理資訊。	無差異。
(二) 公司是否採行其他資訊揭露之方式(如架設英文網站、指定專人負責公司資訊之蒐集及揭露、落實發言人制度、法人說明會過程放置公司網站等)？	✓		本公司已架設英文網站，並指定財務部為本公司處理內部重大資訊之專責單位。此外，亦規定針對內部重大資訊之揭露，除法律或法令另有規定外，應由本公司發言人或代理發言人處理，落實發言人制度。	無差異。
八、公司是否有其他有助於瞭解公司治理運作情形之重要資訊(包括但不限於員工權益、僱員關懷、投資者關係、供應商關係、利害關係人之權利、董事及監察人進修之情形、風險管理政策及風險衡量標準之執行情形、客戶政策之執行情形、公司為董事及監察人購買責任保險之情形等)？	✓		<p>(一) 董事進修情形</p> <p>1. 陳董事長義忠於106年進修時數12小時、107年進修時數3小時：</p> <p>(1) 106年10月25日參加「社團法人中華公司治理協會」所舉辦之「第十三屆公司治理國際高峰論壇」，進修時數6小時。</p> <p>(2) 106年11月15日參加「社團法人中華公司治理協會」所舉辦之「科技快速改變環境中，董事引領企業因應之道」，進修時數3小時。</p> <p>(3) 106年11月17日參加「財團法人中華民國證券暨期貨市場發展基金會」所舉辦之「106年度內線交易與企業社會責任座談會」，進修時數3小時。</p> <p>(4) 107年2月7日參加「財團法人台灣永續能源研究基金會」所舉辦之「企業永續與企業長青」，進修時數3小時。</p> <p>2. 張獨立董事清和106年進修時數9小時、107年進修時數3小時：</p> <p>(1) 106年7月7日參加「財團法人中華民國證券暨期貨市場發展基金會」所舉辦之「公司內部人股權交易法律遵循宣導說明會」，進修時數3小時。</p> <p>(2) 106年7月12日參加「社團法人中華公司治理協會」所舉辦之「董事會效能的發揮」，進修時數3小時。</p>	無差異。



評估項目	運作情形 (註1)		與上市上櫃公司 治理實務守則差異情形及原因
	是	否	
		<p>摘要說明</p> <p>(3)106年11月15日參加「社團法人中華公司治理協會」所舉辦之「科技快速改變環境中，董事引領企業因應之道」，進修時數3小時。</p> <p>(4)107年2月7日參加「財團法人台灣永續能源研究基金會」所舉辦之「企業永續與企業長青」，進修時數3小時。</p> <p>3.史獨立董事文章106年進修時數9小時、107年進修時數3小時：</p> <p>(1)106年7月7日參加「社團法人中華公司治理協會」所舉辦之「從董監事高度看企業併購及公司治理」，進修時數3小時。</p> <p>(2)106年7月12日參加「社團法人中華公司治理協會」所舉辦之「董事會效能的發揮」，進修時數3小時。</p> <p>(3)106年12月22日參加「社團法人中華公司治理協會」所舉辦之「公司治理暨鑑識會計」，進修時數3小時。</p> <p>(4)107年2月7日參加「財團法人台灣永續能源研究基金會」所舉辦之「企業永續與企業長青」，進修時數3小時。</p> <p>4.曾獨立董事玉勤106年進修時數12小時、107年進修時數6小時：</p> <p>(1)106年7月12日參加「社團法人中華公司治理協會」所舉辦之「董事會效能的發揮」，進修時數3小時。</p> <p>(2)106年8月1日參加「財團法人中華民國證券暨期貨市場發展基金會」所舉辦之「公司內部人股權交易法律遵循宣導說明會」，進修時數3小時。</p> <p>(3)106年8月25日參加「社團法人中華公司治理協會」所舉辦之「董監事責任風險管理研討會」，進修時數3小時。</p> <p>(4)106年11月15日參加「社團法人中華公司治理協會」所舉辦之「科技快速改變環境中，董事引領企業因應之道」，進修時數3小時。</p> <p>(5)107年2月7日參加「財團法人台灣永續能源研究基金會」所舉辦之「企業永續與企業長青」，進修時數3小時。</p> <p>(6)107年4月20日參加「財團法人中華民國證券暨期貨市場發展基金會」所舉辦之「107年度防範內線交易宣導會」，進修時數3小時。</p>	



評估項目	運作情形 (註1)		與上市上櫃公司 治理實務守則差異情形及原因
	是	否	
		<p>5.張董事國華、張董事國政、柯董事麗卿及戴董事錦銓於106年進修時數6小時、107年進修時數3小時：</p> <p>(1)106年7月12日參加「社團法人中華公司治理協會」所舉辦之「董事會效能的發揮」，進修時數3小時。</p> <p>(2)106年11月15日參加「社團法人中華公司治理協會」所舉辦之「科技快速改變環境中，董事引領企業因應之道」，進修時數3小時。</p> <p>(3)107年2月7日參加「財團法人台灣永續能源研究基金會」所舉辦之「企業永續與企業長青」，進修時數3小時。</p> <p>6.林董事晁榮107年進修時數9小時：</p> <p>(1)107年2月7日參加「財團法人台灣永續能源研究基金會」所舉辦之「企業永續與企業長青」，進修時數3小時。</p> <p>(2)107年3月5日參加「台灣集中保管結算所股份有限公司」所舉辦之「電子投票百分百暨公司價值提升論壇」，進修時數6小時。</p> <p>(二) 本公司自104年起為董監事辦理責任保險。</p>	
		<p>九、請就臺灣證券交易所股份有限公司公司治理中心最近年度發布之公司治理評鑑結果說明已改善情形，及就尚未改善者提出優先加強事項與措施。</p> <p>(一)本公司已於106年6月28日設置審計委員會，並依相關法令規定辦理。</p> <p>(二)本公司已於106年11月9日訂定「董事會績效評估辦法」，並揭露於公司網站及公開資訊觀測站；106年度董事會績效評估結果為「良好」，詳細資料請參閱本公司網站「公司治理專區」。</p> <p>(三)本公司董事於106年度已依「上市上櫃公司董事、監察人進修推行要點」規範之時數完成進修，且本公司將持續鼓勵董事進修。</p> <p>(四)本公司已於106年8月18日及107年4月27日受邀參加由永豐金證券舉辦之法人說明會，並依相關法令辦理，使本公司能透過法人說明會更即時的與投資人溝通。</p>	

註1：運作情形不論勾選「是」或「否」，均應於摘要說明欄位敘明。



(五)薪資報酬委員會之組成、職責及運作情形：

1.薪資報酬委員會成員資料

現任(第三屆)委員

身分別 (註1)	姓名	是否具有五年以上工作經驗 及下列專業資格			符合獨立性情形(註2)								兼任其他 公開發行 公司薪資 報酬委員 家數	備註
		商務、法 務、財務、 會計或公 司業務所 需相關科 系之公立 大專院校 講師以上	法官、檢察 官、律師、 會計師或 其他與公 司業務所 需之國家 考試及領 有證書之 專門職業 技術人員	具有商 務、法 務、財 務、會 計或公 司業務 所需之 工作經 驗	1	2	3	4	5	6	7	8		
獨立 董事	張清和	✓	✓	✓	✓	✓	✓	✓	✓	✓	✓	✓	0	無
獨立 董事	史文章	✓		✓	✓	✓	✓	✓	✓	✓	✓	✓	0	無
獨立 董事	曾玉勤	✓		✓	✓	✓	✓	✓	✓	✓	✓	✓	0	無

前任(第二屆)委員

身分別 (註1)	姓名	是否具有五年以上工作經驗 及下列專業資格			符合獨立性情形(註2)								兼任其他 公開發行 公司薪資 報酬委員 家數	備註
		商務、法 務、財務、 會計或公 司業務所 需相關科 系之公立 大專院校 講師以上	法官、檢察 官、律師、 會計師或 其他與公 司業務所 需之國家 考試及領 有證書之 專門職業 技術人員	具有商 務、法 務、財 務、會 計或公 司業務 所需之 工作經 驗	1	2	3	4	5	6	7	8		
獨立 董事	游芳來			✓	✓	✓	✓	✓	✓	✓	✓	✓	0	無
獨立 董事	張清和	✓	✓	✓	✓	✓	✓	✓	✓	✓	✓	✓	0	無
獨立 董事	史文章	✓		✓	✓	✓	✓	✓	✓	✓	✓	✓	0	無

註 1：身分別請填列係為董事、獨立董事或其他。

註 2：各成員於選任前二年及任職期間符合下述各條件者，請於各條件代號下方空格中打“✓”。

- (1) 非為公司或其關係企業之受僱人。
- (2) 非公司或其關係企業之董事、監察人。但如為公司或其母公司、子公司依本法或當地國法令設置之獨立董事者，不在此限。
- (3) 非本人及其配偶、未成年子女或以他人名義持有公司已發行股份總額百分之一以上或持股前十名之自然人股東。
- (4) 非前三款所列人員之配偶、二親等以內親屬或三親等以內直系血親。
- (5) 非直接持有公司已發行股份總額百分之五以上法人股東之董事、監察人或受僱人，或持股前五名法人股東之董事、監察人或受僱人。
- (6) 非與公司有財務或業務往來之特定公司或機構之董事(理事)、監察人(監事)、經理人或持股百分之五以上股東。
- (7) 非為公司或其關係企業提供商務、法務、財務、會計等服務或諮詢之專業人士、獨資、合夥、公司或機構之企業主、合夥人、董事(理事)、監察人(監事)、經理人及其配偶。
- (8) 未有公司法第 30 條各款情事之一。

2. 薪資報酬委員會之職責，係就下列事項做成建議並提請董事會議決議
- (1) 訂定並定期檢討董事及經理人績效評估與薪資報酬之政策、制度、標準與結構。
- (2) 定期評估並訂定董事及經理人之薪資報酬。

3. 薪資報酬委員會運作情形資訊

- (1) 本公司之薪資報酬委員會委員計 3 人。
- (2) 配合本公司 106 年股東常會改選董事，本公司董事會業於 106 年 6 月 28 日委任第三屆薪資報酬委員會委員，本屆委員任期自 106 年 6 月 28 日至 109 年 6 月 27 日。
- (3) 現任(第三屆)薪資報酬委員會截至 106 年 12 月 31 日止開會 3 次(A); 前任(第二屆)薪資報酬委員會於 106 年 1 月 1 日至 106 年 6 月 28 日止開會 1 次(A)。委員資格及出席情形如下：

職稱	姓名	實際出席次數(B)	委託出席次數	實際出席率(%) (B/A)(註)	備註
現任(第三屆)委員					
召集人	史文章	3	0	100%	無
委員	張清和	3	0	100%	無
委員	曾玉勤	3	0	100%	無
前任(第二屆)委員					
召集人	史文章	1	0	100%	無
委員	游芳來	1	0	100%	無
委員	張清和	1	0	100%	無
其他應記載事項：					
一、董事會如不採納或修正薪資報酬委員會之建議，應敘明董事會日期、期別、議案內容、董事會決議結果以及公司對薪資報酬委員會意見之處理（如董事會通過之薪資報酬優於薪資報酬委員會之建議，應敘明其差異情形及原因）：無。					
二、薪資報酬委員會之議決事項，如成員有反對或保留意見且有紀錄或書面聲明者，應敘明薪資報酬委員會日期、期別、議案內容、所有成員意見及對成員意見之處理：無。					

註：

- (1) 年度終了日前有薪資報酬委員會成員離職者，應於備註欄註明離職日期，實際出席率(%)則以其在職期間薪資報酬委員會開會次數及其實際出席次數計算之。
- (2) 年度終了日前，有薪資報酬委員會改選者，應將新、舊任薪資報酬委員會成員均予以填列，並於備註欄註明該成員為舊任、新任或連任及改選日期。實際出席率(%)則以其在職期間薪資報酬委員會開會次數及其實際出席次數計算之。



(六)履行社會責任情形：

評估項目	運作情形 (註1)		與上市上櫃公司企業社會責任實務守則差異情形及原因
	是	否	
<p>一、落實公司治理</p> <p>(一) 公司是否訂定企業社會責任政策或制度，以及檢討實施成效？</p> <p>(二) 公司是否定期舉辦社會責任教育訓練？</p> <p>(三) 公司是否設置推動企業社會責任專(兼)職單位，並由董事會授權高階管理階層處理，及向董事會報告處理情形？</p> <p>(四) 公司是否訂定合理薪資報酬政策，並將員工績效考核制度與企業社會責任政策結合，及設立明確有效之獎勵與懲戒制度？</p>	<p>✓</p> <p>✓</p> <p>✓</p> <p>✓</p>		<p>無差異。</p> <p>無差異。</p> <p>無差異。</p> <p>無差異。</p>
<p>二、發展永續環境</p> <p>(一) 公司是否致力於提升各項資源之利用效率，並使用對環境負荷衝擊低之再生物料？</p>	<p>✓</p>		<p>無差異。</p>

評估項目	運作情形 (註1)		與上市上櫃公司企業社會責任實務守則差異情形及原因
	是	否	
(二) 公司是否依其產業特性建立合適之環境管理制度？	✓	<p>2. 建置洗車廠、洗櫃區之廢水回收處理系統工程，使水資源達有效循環再利用之目標，藉由廢水回收率的提升，減少企業廢水排放量對環境之負荷。</p> <p>3. 積極實施垃圾分類減量及減少垃圾袋使用數量，並落實資源回收使用政策，包括紙類、碳粉匣及其他可回收再利用等物品，以降低對環境之衝擊。</p> <p>4. 積極進行汐止貨櫃場自用加油站及保養廠周遭土壤改善計畫，施作整治工程，經整治後檢測結果已符合相關管制標準，嗣後每年將定期檢測，以掌控土壤品質。</p> <p>5. 各作業區域所產生之廢鐵、廢油、廢輪胎及廢電瓶等下腳廢料，均分類放置回收再利用，以降低廢棄物及廢料造成之污染。</p> <p>1. 本公司為內陸櫃場、貨櫃運輸、公路客運等交通運輸業，不適用ISO14001，惟皆按建築法、消防法規、職業安全衛生法規等，依法定期完成各項安檢申報，並設立職業安全衛生管理部，建立職業安全衛生相關制度。</p> <p>2. 配合產業特性，訂定空氣品質淨化區柴油車輛排氣污染減量計畫，且客運車已取得桃園市政府核發之低污染標章，以符合對環境管理之重視。</p> <p>3. 配合政府推動加油站油氣回收政策，本公司所營加油站已裝設油氣回收設備，並依規定委託專業機構進行氣漏檢測及氣油比檢測，保障民眾健康及環境空氣品質。</p>	無差異。
(三) 公司是否注意氣候變遷對營運活動之影響，並執行溫室氣體盤查、制定公司節能減碳及溫室氣體減量策略？	✓	<p>本公司持續關注氣候變遷對營運活動之影響，推行節能減碳及溫室氣體減量策略如下：</p> <p>1. 透過優化派車系統協助貨櫃運輸作業，減少空趟，並規範車輛於待機未作業時一律關閉引擎，減少引擎空轉油耗及二氧化碳排放量。</p> <p>2. 配合業務需求汰換板架，新購板架透過定期保養，維持車輛妥善率，同時減少車輛入廠保養時間、頻率與成本，以達節能減碳之效。</p> <p>3. 使用省電燈具，並加強辦公室、公共空間及現場作業區燈光照明，於非作業時間不使用燈光照明設備，嚴格執行上班及作業</p>	無差異。





評估項目	運作情形 (註1)		與上市上櫃公司企業社會責任實務守則差異情形及原因
	是	否	
		<p>時段開關管制。</p> <p>4.採用新式環保EA-Eco綠碳粉，其特殊碳粉技術可有效節省電力消耗，且大幅減低二氧化碳排放量，其省碳模式更能節省碳粉消耗，降低溫室氣體之產生。</p> <p>5.進行電腦化整合作業、簡化作業流程增進效率，以響應無紙化作業，符合綠色環保訴求。</p> <p>6.用電量較大之櫃場已與台電公司簽訂契約容量，達成節能減碳目的，並嚴格管制非必要電源使用。</p> <p>7.已設置完善之污廢水處理設備，收集所有污染水源，由專責人員維護操作，俾使廢水合乎排放標準。</p> <p>8.建置廠區洗車場廢水回收處理系統工程，使水資源能達到有效循環再利用之目標。</p> <p>9.宣導員工節約用水，並於新式水龍頭加裝省水裝置，調整水龍頭最大出水量，控制流量以達省水之效。</p> <p>10.更換老舊空調主機及冷氣，定期保養空調主機及清洗冷凝器以提高設備運轉效率，節省電力。</p> <p>11.響應政府節能減碳，室內溫度儘量不低於25°C，且冬季主機冰水溫度調高2~3°C，對於機齡過久之冷氣主機汰舊換新，降低電力消耗及碳排量。</p> <p>12.建物電梯採用微電腦變壓變頻升降機，以PM系統(永久磁石無齒輪主機)為主流，耗電量節省30%以上，無齒輪箱設計，不需定期更換潤滑油，運轉環境更節能環保。</p> <p>13.鼓勵同仁上、下班共乘交通工具，並提供桃園往返台北上、下班員工交通車，減少碳的排放。</p> <p>14.訂定大客車及曳引車CO<sup>2</sup>碳排放量之減排目標，以符合溫室氣體減量策略。</p>	

評估項目	運作情形 (註1)		與上市上櫃公司企業社會責任實務守則差異情形及原因																												
	是	否																													
		<p>摘要說明 (註2)</p> <p>本公司最近兩年度二氧化碳排放量如下：</p> <table border="1"> <thead> <tr> <th>能源類別</th> <th>石油</th> </tr> </thead> <tbody> <tr> <td colspan="2">能源耗用量</td> </tr> <tr> <td>105年</td> <td>12,068,671.95 公升</td> </tr> <tr> <td>106年</td> <td>11,909,730.00 公升</td> </tr> <tr> <td colspan="2">二氧化碳排放量</td> </tr> <tr> <td>105年</td> <td>31,450,959.10 公斤</td> </tr> <tr> <td>106年</td> <td>31,036,756.38 公斤</td> </tr> </tbody> </table> <table border="1"> <thead> <tr> <th>能源類別</th> <th>電力</th> </tr> </thead> <tbody> <tr> <td colspan="2">能源耗用量</td> </tr> <tr> <td>105年</td> <td>12,572,582 度</td> </tr> <tr> <td>106年</td> <td>12,502,355 度</td> </tr> <tr> <td colspan="2">二氧化碳排量</td> </tr> <tr> <td>105年</td> <td>6,638,323.51 公斤</td> </tr> <tr> <td>106年</td> <td>6,613,745.80 公斤</td> </tr> </tbody> </table> <p>本公司節能減碳之目標如下：</p> <p>節電成效：          透過相關節電措施，106年度節電量311,190.04度，減碳量為164,619.5公斤(節電量與減碳量占全公司用電度數及碳排放量之2.49%)，其中台中港貨櫃集散場106年度所提報之執行計畫業經能源局申報審查核可(已達節電1%)，訂定節能目標為節省1%之用電。</p> <p>減碳成效：</p> <ol style="list-style-type: none"> <li>1. 汐止貨櫃集散場車機平均每小時碳排放量106年度較105年度減少5.15%；桃園貨櫃集散場減少15.28%；台中港貨櫃集散場則增加5.53%。汐止及桃園貨櫃集散場於106年度汰舊換新5台輪胎式門式起重機及3台空櫃堆高機，減碳效果顯著，車機減碳量均已達減碳目標1%。</li> <li>2. 曳引車及大客車每公里碳排放量106年度較105年度增加10.19%，主要是因長途轉運作業減少，較為耗油之短途運輸作業增加所致。預計每年擬訂車輛汰舊換新計畫，訂定車輛減碳目標為0.8%。</li> </ol>	能源類別	石油	能源耗用量		105年	12,068,671.95 公升	106年	11,909,730.00 公升	二氧化碳排放量		105年	31,450,959.10 公斤	106年	31,036,756.38 公斤	能源類別	電力	能源耗用量		105年	12,572,582 度	106年	12,502,355 度	二氧化碳排量		105年	6,638,323.51 公斤	106年	6,613,745.80 公斤	
能源類別	石油																														
能源耗用量																															
105年	12,068,671.95 公升																														
106年	11,909,730.00 公升																														
二氧化碳排放量																															
105年	31,450,959.10 公斤																														
106年	31,036,756.38 公斤																														
能源類別	電力																														
能源耗用量																															
105年	12,572,582 度																														
106年	12,502,355 度																														
二氧化碳排量																															
105年	6,638,323.51 公斤																														
106年	6,613,745.80 公斤																														



評估項目	運作情形 (註1)		與上市上櫃公司企業社會責任實務守則差異情形及原因
	是	否	
<p>三、維護社會公益</p> <p>(一) 公司是否依照相關法規及國際人權公約，制定相關之管理政策與程序？</p>	✓	<p>1. 本公司制訂的管理政策與規章程序，均依照相關法規訂定，且遵循勞動法規，保障內部員工之合法權益，尊重國際公認之基本勞動人權原則，從未雇用童工，並於招募作業中訂定相關規範。</p> <p>2. 為防治工作場所性騷擾，維護性別工作平等及人格尊嚴，特依「工作場所性騷擾防治措施申訴及懲戒辦法訂定準則」制定「性騷擾防治措施、申訴及懲戒辦法」，公告於電子資訊平台供員工參閱，同時也設立「性騷擾專案調查小組」負責處理相關申訴案件。</p> <p>3. 本公司嚴格遵守「身心障礙者權益保障法」所規定任用具有就業能力之身心障礙者，且保障及尊重原住民就業及相關權利，絕無任何歧視行為，符合國際人權公約，尊重人權、不歧視。</p>	無差異。
<p>(二) 公司是否建置員工申訴機制及管道，並妥適處理？</p>	✓	<p>1. 為維護勞資和諧及提供員工申訴管道，本公司訂有「長榮國際儲運公司申訴處理辦法」並已對內揭示公布，本公司員工得依該辦法二之各款所列單位或人員就未符勞動基準法、職業安全衛生管理法、勞工保險條例、勞動檢查法、就業服務法等勞動相關法令之內容事項提出申訴。</p> <p>2. 本公司各級主管、代表人或經營負責人於接收到員工口頭申訴或書面之申訴書後，召集相關單位了解事實背景，必要時得請申訴者本人澄清相關事宜，並於14日內回覆申訴者處理之後續發展。</p>	無差異。
<p>(三) 公司是否提供員工安全與健康之工作環境，並對員工定期實施安全與健康教育？</p>	✓	<p>本公司重視員工安全與健康之工作環境，並制定職業安全衛生政策「重視安全紀律 尊重生命價值 落實全員參與 承諾持續改進」。本公司實施員工安全與健康教育情形如下：</p> <p>1. 配合法令規定，本公司依事業之規模、性質，建立職業安全衛生管理系統，其中台中港貨櫃場更建置OHSAS18001:2007及TOSHMS CNS15506:2011職業安全衛生管理體系，透過規劃、實施、檢查及改進等管理功能，實現安全衛生管理目標。</p> <p>2. 要求客、貨車行車人員於執行勤務前，落</p>	無差異。

評估項目	運作情形 (註1)		與上市上櫃公司企業社會責任實務守則差異情形及原因	
	是	否		摘要說明 (註2)
(四) 公司是否建立員工定期溝通之機制，並以合理方式通知對員工可能造成重大影響之營運變動？	✓		<p>實實施酒測及血壓量測，符合規定者始可出勤，以防止職業災害發生。</p> <p>3.於場區規劃行車動線、限制行車速度及劃分各類車輛專用停車區域，並定期檢修各項機具及設備，以確保工作場所安全。</p> <p>4.落實職業安全衛生管理辦法第二章安全衛生設施規定，妥為規劃及採取必要之安全衛生措施。</p> <p>5.公司持續推行6S（整理、整頓、清潔、清掃、教養與安全）活動，以提升安全衛生管理水準。</p> <p>6.設有醫務室，聘請合格醫師臨場及專職護理師，提供員工平日健康諮詢、職業病預防、健康促進及衛生指導之策劃與實施等業務，確保員工安全與健康。</p> <p>7.每年依照「勞工健康保護規則」辦理員工健康檢查，並協助員工進行健康管理，另外定期舉辦職業安全講習與教育訓練，提供員工安全健康之工作環境。</p> <p>8.實施員工作業場所危害因子之危害性調查、管理及防護，並訂定危害物質通識計畫，定期實施作業環境監測、有害作業環境管理等安全對策，防止勞工罹患職業傷病。</p> <p>1.本公司設置「職工福利委員會」，委員由全體員工推派選出，針對員工關切之福利事項提出各項建議與執行方案。</p> <p>2.本公司舉行定期及不定期會議，提供員工溝通及表達之機制，並適時於會議中宣達公司營運變動資訊及政策。各部門每月召開部會議，由部門主管轉達公司政策，基層員工亦可充分表達自己的想法，因此主管與員工間溝通管道暢通。</p>	無差異。
(五) 公司是否為員工建立有效之職涯能力發展培訓計畫？	✓		<p>1.本公司提供多元化的教育訓練，包括新進人員訓練、通識性訓練、專業性訓練(業務需要及為特定活動組織安排的教育訓練)、主管人員訓練等。</p> <p>2.每年規劃教育訓練課程，讓同仁參與與自身工作相關之內部或外部專業訓練課程，員工藉由相關專業性訓練，除提升本身專業能力外，另可協助公司取得專案業務、承包資格及專業認證，藉由多元化的學習</p>	無差異。



評估項目	運作情形 (註1)		與上市上櫃公司企業社會責任實務守則差異情形及原因
	是	否	
(六) 公司是否就研發、採購、生產、作業及服務流程等制定相關保護消費者權益政策及申訴程序？	✓	<p>資源，協助員工增進專業能力與開發潛能，並強化員工持續受雇能力及協助職能管理與終生學習計畫。</p> <ol style="list-style-type: none"> <li>1. 本公司於產品與服務之研發、採購、製造、提供或銷售過程，均遵守相關法規與國際準則，以確保產品及服務之資訊透明性及安全性。</li> <li>2. 本公司遵守「個人資料保護法」之規範，保護客戶及消費者隱私，不濫用客戶資料進行與業務無直接關係之推銷、廣告行為。另備有完善的電腦資訊系統與設備，具有相當完善的控管及保護措施，客戶資料依業務性質由相關單位負責建檔維護與管理，並設定使用者權限，客戶資料不易外流也不易遺失或遭竄改及誤用。</li> <li>3. 本公司網站設有「利害關係人專區」，均有詳細服務聯絡資料與聯絡信箱，客戶除了與公司相關部門直接連絡反映服務建議外，亦可利用「與我聯絡」信箱進行建議、申訴或其他意見之反映。該信箱由稽核部受理，再依業務相關性質會辦相關單位，如為申訴，投訴意見將在調查後由專人回覆，以保護消費者權益。</li> </ol>	無差異。
(七) 對產品與服務之行銷及標示，公司是否遵循相關法規及國際準則？	✓	<ol style="list-style-type: none"> <li>1. 本公司所提供之服務，於招攬業務時均遵循相關法規及國際準則，明確告知服務費用及服務內容與範疇，不以欺騙、誤導、詐欺或任何其他破壞客戶信任之方式、損害客戶權益。</li> <li>2. 對提供之服務負責並重視行銷倫理。其採購、營運及提供服務流程應確保資訊之透明度及安全性，以防止提供服務之過程中損害客戶權益。</li> </ol>	無差異。
(八) 公司與供應商來往前，是否評估供應商過去有無影響環境與社會之紀錄？	✓	<ol style="list-style-type: none"> <li>1. 本公司鼓勵供應商夥伴在商品及服務採購中符合各項與環境有關的法律及法規要求，共同為環境保護盡一份心力。另制定綠色採購政策，減少購買過度包裝及浪費的產品，推動重複使用及回收；減少有毒、有害化學品及其他物質的使用。</li> <li>2. 本公司訂有「供應商管理程序書」，以遴選合格優良之供應商，並規範供應商管理，</li> </ol>	無差異。



評估項目	運作情形 (註1)		與上市上櫃公司企業社會責任實務守則差異情形及原因
	是	否	
		<p>摘要說明 (註2)</p> <p>為確保其所提供之產品或服務，均能符合本公司對服務、品質、企業社會責任及誠信經營等之要求。除審查供應商之基本資料及相關證照外，並審慎評鑑供應商之產品保固期、交貨期、付款期限、業務轉包比例、員工教育訓練等之配合情形，及有無影響環境與社會之紀錄，有無違反誠信經營之規範等。如廠商取得ISO、環保、職業安全或其他品質認證之一以上者，該項評鑑可列為優等。整體評鑑結果為優者，則作為日後合作之優先參考依據。107年度供應商共375家，其中39.2%評鑑為「優」等級。</p> <p>3.本公司遴選供應商均經透過品質評鑑、服務評鑑及公司治理評鑑等評估項目進行評選，並要求供應商善盡企業社會責任，尊重人權及反貪腐，如有違反相關人權、誠信經營等規定，將納入評鑑，視其違反程度列入不合格供應商。供應商持續評鑑過程中，評鑑人員須考量服務品質及改善情形，如未符合本公司品質需求時，違反企業社會責任及誠信經營行為時或已不再交易者，則自〔合格供應商名錄〕中刪除。凡列入〔不合格供應商名錄〕之供應商將永不錄用。</p> <p>4.供應商(含承攬商/協力廠)為本公司合作商業夥伴，供應商的信譽形象與產品品質均會直接影響本公司商譽、服務品質及營運安全，因此本公司除針對內部要求管理外，亦同時要求供應商於商業活動與營運行為均須遵守相關法令規定，供應商有違反品質、交期、誠信與道德、勞工人權、環安衛、公司治理等，即透過"異常作業管理程序"要求供應商具體承諾及改善回覆，透過異常作業機制，量化供應商違反次數，作為管理參考數據，必要時降級或從〔合格供應商名錄〕移除，轉列不合格供應商，並要求權責單位禁止交易或採購，以落實供應商管理，確保整體供應鏈均能符合要求。</p> <p>5.透過「承攬商安全衛生管理辦法」之相關規定選擇供應商，且為強化進出口供應鏈作業安全，亦訂定「商業夥伴管理辦法」，對合作之商業夥伴(與公司有業務往來的</p>	



評估項目	運作情形 (註1)		與上市上櫃公司企業社會責任實務守則差異情形及原因	
	是	否		摘要說明 (註2)
(九) 公司與其主要供應商之契約是否包含供應商如涉及違反其企業社會責任政策，且對環境與社會有顯著影響時，得隨時終止或解除契約之條款？	✓		<p>廠商、客戶) 進行分級管理作業，以確保商業夥伴皆能符合本公司貨物安全政策與規範。</p> <p>本公司善盡企業社會責任，包括法規遵循、和諧的勞資關係、尊重人權、環境保護等，也要求供應商遵循誠信經營、企業社會責任政策及其他與公司治理相關之規定。各單位與供應商簽訂之契約，已加入如供應商違反本公司企業社會責任政策，或對環境與社會有顯著負面影響時，得立即終止或解除契約之相關條款。</p>	無差異。
四、加強資訊揭露 (一) 公司是否於其網站及公開資訊觀測站等處揭露具攸關性及可靠性之企業社會責任相關資訊？	✓		<p>本公司於公司網站及公開資訊觀測站均揭露本公司企業社會責任政策，另於年報中揭露履行企業社會責任之相關資訊。</p>	無差異。
<p>五、公司如依據「上市上櫃公司企業社會責任實務守則」訂有本身之企業社會責任守則者，請敘明其運作與所訂守則之差異情形： 本公司已依據「上市上櫃公司企業社會責任實務守則」訂定「長榮國際儲運股份有限公司企業社會責任守則」，相關公司治理及企業社會責任履行狀況，均依照該守則辦理。</p>				
<p>六、其他有助於瞭解企業社會責任運作情形之重要資訊： 本公司於社會公益方面之運作情形如下： (一)本公司於106年度贊助新台幣44萬元予張榮發基金會及張榮發慈善基金會，以協助推動社會公益及慈善活動。 (二)本公司為支持桃園市政府公共建設，自105年3月起無償借用部分土地(約2,000坪)予桃園市政府辦理「南崁溪經國特區自行車道延伸工程(有恆路底至榮興橋)」作業，提供自行車使用者更為方便安全的環境。 (三)響應國際淨灘日，本公司參加張榮發基金會於106年9月21日上午所舉辦之「海好有你·基隆和平島淨灘活動」，透過淨灘活動，呼籲民眾共同做環保，減塑愛地球。結合其他共襄盛舉團體，本次活動共清理出超過1,590公斤垃圾，包含1,602個大於2.5公分保麗龍碎片、514個塑膠碎片、295個寶特瓶。</p>				
<p>七、公司企業社會責任報告書如有通過相關驗證機構之查證標準，應加以敘明： 本公司企業社會責任報告書目前雖尚未經第三方驗證機構驗證，但皆依照全球永續性報告協會(GLOBAL REPORTING INITIATIVE, GRI) 規範編輯。</p>				

註1：運作情形不論勾選「是」或「否」，均應於摘要說明欄位敘明。

註2：公司已編製企業社會責任報告書者，摘要說明得以註明查閱企業社會責任報告書方式及索引頁次替代之。

## (七) 落實誠信經營情形：

評估項目	運作情形 (註1)		與上市上櫃公司誠信經營守則差異情形及原因
	是	否	
一、訂定誠信經營政策及方案			
(一) 公司是否於規章及對外文件中明示誠信經營之政策、作法，以及董事會與管理階層積極落實經營政策之承諾？	✓		無差異。
(二) 公司是否訂定防範不誠信行為方案，並於各方案內明定作業程序、行為指南、違規之懲戒及申訴制度，且落實執行？	✓		無差異。
(三) 公司是否對「上市上櫃公司誠信經營守則」第七條第二項各款或其他營業範圍內具較高不誠信行為風險之營業活動，採行防範措施？	✓		無差異。
二、落實誠信經營			
(一) 公司是否評估往來對象之誠信紀錄，並於其與往來交易對象簽訂之契約中明訂誠信行為條款？	✓		無差異。
(二) 公司是否設置隸屬董事會之推動企業誠信經營專(兼)職單位，並定期向董事會報告其執行情形？	✓		無差異。



評估項目	運作情形 (註1)		與上市上櫃公司誠信經營守則差異情形及原因	
	是	否		摘要說明
(三) 公司是否制定防止利益衝突政策、提供適當陳述管道，並落實執行？	✓		為防止利益衝突、提供適當陳述管道，本公司已訂定「誠信經營守則」及「誠信經營作業程序及行為指南」，並透過公司稽核制度與各項內部管理辦法落實上述政策。	無差異。
(四) 公司是否為落實誠信經營已建立有效的會計制度、內部控制制度，並由內部稽核單位定期查核，或委託會計師執行查核？	✓		為確保誠信經營之落實，本公司已建立有效之會計制度及內部控制制度，內部稽核人員均依稽核計畫定期查核前項制度遵循情形，並作成稽核報告提報董事會，且得委任會計師執行查核，必要時，得委請專業人士協助。	無差異。
(五) 公司是否定期舉辦誠信經營之內、外部之教育訓練？	✓		本公司為落實推動誠信經營，透過部門會議或主管會議宣導誠信經營理念。公司同仁亦不定期參與外部課程了解公司治理及誠信經營重點。另外，本公司針對新進人員舉辦「誠信經營與道德行為規範」之職前教育訓練，106年共計80人次，授課時數40小時，107年第1季共計12人次，授課時數6小時。	無差異。
三、公司檢舉制度之運作情形				
(一) 公司是否訂定具體檢舉及獎勵制度，並建立便利檢舉管道，及針對被檢舉對象指派適當之受理專責人員？	✓		本公司業經董事會決議訂定「道德行為準則」，導引本公司人員之行為符合道德標準，明訂本公司人員有違反誠信經營之行為，得以書面或口頭方式陳報，並於公司網站建立獨立檢舉信箱，供公司內部及外部人員使用。本公司「申訴處理辦法」及「誠信經營作業程序及行為指南」已明訂由人事單位及相關單位受理查明相關事實。	無差異。
(二) 公司是否訂定受理檢舉事項之調查標準作業程序及相關保密機制？	✓		本公司「申訴處理辦法」及「誠信經營作業程序及行為指南」已明訂處理檢舉制度，並聲明對於檢舉人身分及檢舉內容予以保密，本公司承諾保護檢舉人不因檢舉情事而遭不當處置之措施。	無差異。
(三) 公司是否採取保護檢舉人不因檢舉而遭受不當處置之措施？	✓			無差異。
四、加強資訊揭露				
(一) 公司是否於其網站及公開資訊觀測站，揭露其所訂誠信經營守則內容及推動成效？	✓		本公司業經董事會決議訂定「誠信經營守則」，並於公司網站及公開資訊觀測站揭露誠信經營相關資訊。	無差異。
五、公司如依據「上市上櫃公司誠信經營守則」訂有本身之誠信經營守則者，請敘明其運作與所訂守則之差異情形：				無。

六、其他有助於瞭解公司誠信經營運作情形之重要資訊：（如公司檢討修正其訂定之誠信經營守則等情形）  
無。

註 1：運作情形不論勾選「是」或「否」，均應於摘要說明欄位敘明。

(八)公司訂定公司治理守則及相關規章之查詢方式：

請至 <http://mops.twse.com.tw>、<http://www.evergreen-eitc.com.tw> 或  
<http://stock.evergreen.com.tw> 查詢。





(九)其他足以增進對公司治理運作情形之瞭解的重要資訊：

1.本公司經理人參與公司治理有關之進修與訓練課程如下：

姓名	上課日期	專業訓練機構	訓練課程及時數
林晁榮	107.02.07	財團法人台灣永續能源研究基金會	企業永續與企業長青 (3小時)
	107.03.05	台灣集中保管結算所股份有限公司	電子投票百分百暨公司價值提升論壇 (6小時)
魏茂俊	106.02.22	社團法人中華公司治理協會	從兆豐銀事件談-企業法令遵循與董事監督義務 (3小時)
	106.02.24		董監如何督導企業風險管理及危機管理，強化公司治理 (3小時)
	106.05.18		集團治理 (3小時)
	106.07.12		董事會效能的發揮 (3小時)
	106.07.28		科技快速改變環境中，董事引領企業因應之道 (3小時)
	106.11.15		科技快速改變環境中，董事引領企業因應之道 (3小時)
陳成邦	106.07.12	社團法人中華公司治理協會	董事會效能的發揮 (3小時)
	106.09.26		您的總經理在擔心什麼？-科技快速改變環境中-董事引領企業因應之道 (1小時)
	106.11.15		科技快速改變環境中，董事引領企業因應之道 (3小時)
	107.02.07	財團法人台灣永續能源研究基金會	企業永續與企業長青 (3小時)

2.本公司內部稽核人員及會計主管參加專業訓練機構舉辦課程及取得之相關證照情形如下：

(1)內部稽核人員

姓名	上課日期	專業訓練機構	訓練課程及時數或取得之證照
張慧貞	106.03.03	中華民國內部稽核協會	企業初任內部稽核人員職前訓練研習班 (6小時)
	106.03.10		企業初任內部稽核人員職前訓練研習班 (6小時)
	106.03.17		企業初任內部稽核人員職前訓練研習班 (6小時)
	106.03.21	財團法人中華民國證券暨期貨市場發展基金會	合約管理執行與稽核實務研習班 (6小時)

姓名	上課日期	專業訓練機構	訓練課程及時數或取得之證照
陳秋涼			企業內部控制基本能力測驗合格證明書
	106.05.12	財團法人中華民國會計研究發展基金會	「新財務報表查核報告」對內部稽核實務之影響與因應之道（6小時）
	106.12.04		內稽人員如何偵防企業舞弊與大數據分析之應用實務探討（6小時）
鄭苡萱	106.03.21	財團法人中華民國證券暨期貨市場發展基金會	合約管理執行與稽核實務研習班（6小時）
	106.07.14	臺灣集中保管結算所股份有限公司	106年度股務單位稽核人員教育訓練（6小時）
	106.11.14	中華民國內部稽核協會	銷售收款及採購付款循環稽核實務（6小時）
吳秉勳	106.09.15	財團法人中華民國會計研究發展基金會	內部稽核人員作好「電腦稽核」實務研討《採購及付款循環篇》（6小時）
	106.12.07	中華民國內部稽核協會	採購稽核經驗分享（6小時）

## (2)會計主管

姓名	上課日期	專業訓練機構	訓練課程及時數
莊婷婷	106.07.12	社團法人中華公司治理協會	董事會效能的發揮（3小時）
	106.11.15		科技快速改變環境中，董事引領企業因應之道（3小時）
	106.10.19 106.10.20	財團法人中華民國會計研究發展基金會	發行人證券商證券交易所會計主管持續進修班（12小時）
	107.02.07	財團法人台灣永續能源研究基金會	企業永續與企業長青（3小時）

3.本公司於財團法人中華民國證券暨期貨市場發展基金會辦理之「第一~四屆上市上櫃企業公司治理評鑑」評鑑結果均列為前百分之二十之公司，顯示本公司在公司治理運作上表現良好。



(十)內部控制制度執行狀況

1.內部控制制度聲明書

長榮國際儲運股份有限公司  
內部控制制度聲明書



日期：107年3月22日

本公司民國 106 年度之內部控制制度，依據自行評估的結果，謹聲明如下：

- 一、本公司確知建立、實施和維護內部控制制度係本公司董事會及經理人之責任，本公司業已建立此一制度。其目的係在對營運之效果及效率（含獲利、績效及保障資產安全等）、報導具可靠性、及時性、透明性及符合相關規範暨相關法令規章之遵循等目標之達成，提供合理的確保。
- 二、內部控制制度有其先天限制，不論設計如何完善，有效之內部控制制度亦僅能對上述三項目標之達成提供合理的確保；而且，由於環境、情況之改變，內部控制制度之有效性可能隨之改變。惟本公司之內部控制制度設有自我監督之機制，缺失一經辨認，本公司即採取更正之行動。
- 三、本公司係依據「公開發行公司建立內部控制制度處理準則」（以下簡稱「處理準則」）規定之內部控制制度有效性之判斷項目，判斷內部控制制度之設計及執行是否有效。該「處理準則」所採用之內部控制制度判斷項目，係為依管理控制之過程，將內部控制制度劃分為五個組成要素：1.控制環境，2.風險評估，3.控制作業，4.資訊及溝通，及5.監督作業。每個組成要素又包括若干項目。前述項目請參見「處理準則」之規定。
- 四、本公司業已採用上述內部控制制度判斷項目，檢查內部控制制度之設計及執行的有效性。
- 五、本公司基於前項評估結果，認為本公司於民國106年12月31日的內部控制制度（含對子公司之監督與管理），包括瞭解營運之效果及效率目標達成之程度、報導係屬可靠、及時、透明及符合相關規範暨相關法令規章之遵循有關的內部控制制度等之設計及執行係屬有效，其能合理確保上述目標之達成。
- 六、本聲明書將成為本公司年報及公開說明書之主要內容，並對外公開。上述公開之內容如有虛偽、隱匿等不法情事，將涉及證券交易法第二十條、第三十二條、第一百七十一條及第一百七十四條等之法律責任。
- 七、本聲明書業經本公司民國107年3月22日董事會通過，出席董事9人中，有0人持反對意見，餘均同意本聲明書之內容，併此聲明。

長榮國際儲運股份有限公司

董事長：陳義忠 簽章



總經理：林焜榮 簽章



2.委託會計師專案審查內部控制制度聲明書：無。

(十一)最近年度及截至年報刊印日止，公司及其內部人員依法被處罰、公司對其內部人員違反內部控制制度規定之處罰、主要缺失與改善情形：無重大事項。

(十二)最近年度及截至年報刊印日止，股東會及董事會之重要決議：

1.106 年度股東常會重要決議事項及執行情形：

(1)本公司 105 年度盈餘分配案。

執行情形：股東紅利為每股配發現金股利新台幣 0.35 元，總計新台幣 373,499,383 元，已於 106.09.15 發放完竣。

(2)修正本公司「章程」。

執行情形：本次章程修正業經經濟部經授商字第 10601102460 號函核准變更登記在案，且相關業務已遵照修正後之「章程」辦理。

(3)修訂「董事及監察人選舉辦法」，並變更名稱為「董事選舉辦法」。

執行情形：相關業務已遵照修訂後之「董事選舉辦法」辦理。

(4)修訂「取得或處分資產處理程序」。

執行情形：相關業務已遵照修訂後之「取得或處分資產處理程序」辦理。

(5)修訂「從事衍生性商品交易處理程序」。

執行情形：相關業務已遵照修訂後之「從事衍生性商品交易處理程序」辦理。

(6)修訂「資金貸與及背書保證作業程序」。

執行情形：相關業務已遵照修訂後之「資金貸與及背書保證作業程序」辦理。

(7)依公司章程規定選任 9 名董事(含 3 名獨立董事)。

執行情形：本次董事改選業經經濟部商業司經授商字第 10601102460 號函核准變更登記在案，且新任董事業已依照本公司章程及相關法令執行業務。

(8)解除 106 年股東常會改選後新任董事之競業限制。

執行情形：已依本案決議執行。

2.董事會重要決議：

106.03.28

(1)決議 105 年度員工酬勞。

(2)決議 105 年度董監酬勞。

(3)通過 105 年度營業報告。

(4)通過 105 年度個體財務報表及合併財務報表。

(5)通過 105 年度盈餘分配案。

(6)通過 105 年度「內部控制制度聲明書」。

(7)修訂「內部控制制度」及「內部稽核實施細則」。

(8)訂定 106 年度營業計畫。

(9)修正公司「章程」。

(10)修訂「董事及監察人選舉辦法」，並變更名稱為「董事選舉辦法」。

(11)修訂「取得或處分資產處理程序」。

(12)修訂「從事衍生性商品交易處理程序」。

(13)修訂「資金貸與及背書保證作業程序」。

(14)決議提請股東常會改選董事。

(15)決議提請股東常會解除改選後新任董事之競業限制。

(16)決議召開 106 年股東常會。

106.05.09

審查本公司董事候選人名單。



106.06.28

- (1)重新推選董事長。
- (2)委任第三屆薪資報酬委員會委員。
- (3)訂定「審計委員會組織規程」。
- (4)訂定配息基準日及現金股利發放日。

106.08.07

- (1)修訂「薪資報酬委員會組織規程」。
- (2)修訂「董事及監察人酬金給付辦法」，並更名為「董事酬金給付辦法」。
- (3)決議本屆董事長 106 年之薪津及業務執行費用。
- (4)決議本屆獨立董事以外之董事每次出席董事會議之車馬費。
- (5)決議本屆獨立董事之報酬及出席功能性委員會議之車馬費。
- (6)修訂「董事會議事規則」。
- (7)修訂「獨立董事之職責範疇規則」。
- (8)修訂「審計委員會組織規程」。
- (9)修訂「公司治理守則」。
- (10)修訂「道德行為準則」。
- (11)修訂「誠信經營守則」。
- (12)修訂「誠信經營作業程序及行為指南」。
- (13)修訂「內部重大資訊處理作業程序」。
- (14)修訂「申請暫停及恢復交易作業程序」。
- (15)修訂「內部控制制度」及「內部稽核實施細則」。
- (16)本公司為子公司提供保證。

106.10.12

重新推選董事長。

106.11.09

- (1)出售 Dongbu Pusan Container Terminal Co., Ltd. 股份。
- (2)決議陳董事長義忠 106 年之薪津及業務執行費用。
- (3)訂定「董事會績效評估辦法」。

106.12.18

- (1)改任本公司總經理及發言人。
- (2)修訂「董事酬金給付辦法」。
- (3)決議董事長 106 年度年終獎金。
- (4)決議董事長 107 年度之薪津及業務執行費用。
- (5)修訂「經理人酬金給付辦法」。
- (6)決議經理人 106 年度年終獎金。
- (7)決議經理人 107 年度薪津。
- (8)訂定「107 年度內部稽核計畫」。
- (9)決議對「財團法人張榮發基金會」及「財團法人張榮發慈善基金會」捐贈。
- (10)委任本公司簽證會計師並決議其報酬。
- (11)本公司為子公司提供保證。
- (12)修訂「取得或處分資產及其他財務事項核決權限表」。
- (13)通過 107 年度預算。

107.03.22

- (1)向台灣電力(股)公司購買新北市汐止區土地。
- (2)決議 106 年度員工酬勞。
- (3)決議 106 年度董監酬勞。
- (4)通過 106 年度營業報告。



- (5)通過 106 年度個體財務報表及合併財務報表。
- (6)通過 106 年度盈餘分配案。
- (7)通過 106 年度「內部控制制度聲明書」。
- (8)修訂「內部控制制度」及「內部稽核實施細則」。
- (9)訂定 107 年度營業計畫。
- (10)決議提請 107 年股東常會解除董事競業限制。
- (11)決議召開 107 年股東常會。

(十三) 最近年度及截至年報刊印日止，董事或監察人對董事會通過重要決議有不同意見且有紀錄或書面聲明者，其主要內容：無。



(十四) 最近年度及截至年報刊印日止，公司董事長、總經理、會計主管、財務主管、內部稽核主管及研發主管等辭職解任情形之彙總：

107年4月28日

職稱	姓名	到任日期	解任日期	辭職或解任原因
董事長	洪秉琨	105.03.25	106.10.12	退休
總經理	魏茂俊	98.08.24	107.01.01	退休

註：所稱公司有關人士係指董事長、總經理、會計主管、財務主管、內部稽核主管及研發主管等。

## 四、會計師公費資訊

## (一) 會計師公費：

單位：新台幣千元

會計師事務所名稱	會計師姓名	審計公費	非審計公費					會計師查核期間	備註
			制度設計	工商登記	人力資源	其他(註2)	小計		
資誠聯合會計師事務所	賴宗義、支秉鈞	5,025	0	0	0	1,543	6,568	106.01.01~106.12.31	移轉訂價查核報告及財報媒體申報檔案製作等作業。

註1：本年度本公司若有更換會計師或會計師事務所者，應請分別列示查核期間，及於備註欄說明更換原因，並依序揭露所支付之審計與非審計公費等資訊。

註2：非審計公費請按服務項目分別列示，若非審計公費之「其他」達非審計公費合計金額25%者，應於備註欄列示其服務內容。

(二) 更換會計師事務所且更換年度所支付之審計公費較更換前一年度之審計公費減少者：無。

(三) 審計公費較前一年度減少達百分之十五以上者：無。



五、更換會計師資訊

(一)關於前任會計師

更換日期	107年3月22日經董事會決議通過。		
更換原因及說明	配合資誠聯合會計師事務所內部組織調整，自查核107年第1季財務報表起，簽證會計師由賴宗義會計師及支秉鈞會計師更換為李秀玲會計師及支秉鈞會計師，爰經董事會決議通過。		
說明係委任人或會計師終止或不接受委任	當事人	會計師	委任人
	情況	不適用	
	主動終止委任		
不再接受(繼續)委任			
最新兩年內簽發無保留意見以外之查核報告書意見及原因	無。		
與發行人有無不同意見	有	會計原則或實務	
		財務報告之揭露	
		查核範圍或步驟	
		其他	
	無	✓	
說明			
其他揭露事項 (本準則第十條第六款第一目之四至第一目之七應加以揭露者)	無。		

(二)關於繼任會計師

事務所名稱	資誠聯合會計師事務所
會計師姓名	李秀玲、支秉鈞
委任之日期	107年3月22日經董事會決議通過
委任前就特定交易之會計處理方法或會計原則及對財務報告可能簽發之意見諮詢事項及結果	無。
繼任會計師對前任會計師不同意見事項之書面意見	無。

(三)前任會計師對本準則第10條第6款第1目及第2目之3事項之復函：無。

六、公司之董事長、總經理、負責財務或會計事務之經理人，最近一年內曾任職於簽證會計師所屬事務所或其關係企業：無。

七、最近年度及截至年報刊印日止，董事、監察人、經理人及持股比例超過百分之十之股東股權移轉及股權質押變動情形：

(一)董事、監察人、經理人及大股東股權變動情形

職稱 (註1)	姓名	106年度		當年度截至107年4月28日止	
		持有股數 增(減)數	質押股數 增(減)數	持有股數 增(減)數	質押股數 增(減)數
董事長	長榮海運股份有限公司	0	0	0	0
	代表人：陳義忠	0	0	0	0
董事	長榮海運股份有限公司	0	0	0	0
	代表人：張國華	0	0	0	0
董事	長榮國際股份有限公司	0	0	0	0
	代表人：張國政	0	0	0	0
	代表人：戴錦銓	1,000	0	0	0
董事	財團法人張榮發慈善基金會	0	0	0	0
	代表人：柯麗卿	0	0	0	0
	代表人：林晁榮	0	0	0	0
獨立董事	張清和	0	0	0	0
獨立董事	史文章	0	0	0	0
獨立董事	曾玉勤	0	0	0	0
總經理	林晁榮	0	0	0	0
副總經理 (財務主管)	陳成邦	0	0	0	0
副總經理	許大中	0	0	0	0
協理	張葉	0	0	0	0
協理	吳培珍	0	0	0	0
協理	黃瑜	0	0	0	0
協理	謝志明	0	0	0	0
協理	李世久	0	0	0	0
協理	楊鼎輝	0	0	0	0
協理	謝淑蕙	0	0	0	0
副協理	鍾博文	0	0	0	0
副協理	周文俊	0	0	0	0
副協理	李玉麟	0	0	0	0
副協理	施郁芬	0	0	0	0
副協理	謝仁童	0	0	0	0
副協理 (會計主管)	莊婷婷	0	0	0	0
副協理	蕭錫寬	0	0	0	0
副協理	李常照	0	0	0	0
副協理	龔健坤	0	0	0	0
副協理	楊弘吉	0	0	0	0
副協理	林振芳	0	0	0	0
大股東	長榮海運股份有限公司	0	0	0	0

註1：持有公司股份總額超過百分之十股東應註明為大股東，並分別列示。

註2：股權移轉或股權質押之相對人為關係人者，尚應填列下表。

(二)股權移轉資訊及股權質押資訊：不適用。





八、持股比例占前十名之股東，其相互間之關係資料

姓名(註1)	本人持有股份		配偶、未成年子女持有股份		利用他人名義合計持有股份		前十大股東相互間具有關係人或為配偶、二親等以內之親屬關係者，其名稱或姓名及關係。(註3)		備註
	股數	持股比例(%)	股數	持股比例(%)	股數	持股比例(%)	名稱(或姓名)	關係	
長榮海運股份有限公司	424,061,830	39.74	不適用		0	0	張國華	長榮海運之董事	無
							張國明	長榮海運之董事	
							長榮國際	長榮海運主要股東轉投資公司	
							柯麗卿	長榮海運之董事	
代表人:張正鏞	0	0	0	0	0	0	無	無	
長榮國際股份有限公司	90,220,968	8.45	不適用		0	0	張國華	長榮國際董事及大股東	無
							張國明	長榮國際董事及大股東	
							張國政	長榮國際監察人及大股東	
							長榮海運	長榮國際主要股東轉投資公司	
代表人:柯麗卿	17,740	0	0	0	0	0	長榮海運	董事	
張國政	29,913,692	2.80	0	0	0	0	長榮國際	監察人及大股東	無
							張榮發 張國華 張國明 楊美珍	具有二親等以內之親屬關係	
張榮發	24,435,583	2.29	467	0	0	0	張國華 張國明 張國政 楊美珍	具有二親等以內之親屬關係	無

姓名(註1)	本人持有股份		配偶、未成年子女持有股份		利用他人名義合計持有股份		前十大股東相互間具有關係人或為配偶、二親等以內之親屬關係者，其名稱或姓名及關係。(註3)		備註
	股數	持股比例(%)	股數	持股比例(%)	股數	持股比例(%)	名稱(或姓名)	關係	
張國華	19,390,231	1.82	11,012,833	1.03	0	0	長榮海運	董事	無
							長榮國際	董事及大股東	
							楊美珍	配偶	
							張榮發 張國明 張國政	具有二親等以內之親屬關係	
張國明	18,834,675	1.76	7,921,905	0.74	0	0	長榮海運	董事	無
							長榮國際	董事及大股東	
							張榮發 張國華 張國政 楊美珍	具有二親等以內之親屬關係	
楊美珍	11,012,833	1.03	19,390,231	1.82	0	0	張國華	配偶	無
							張榮發 張國明 張國政	具有二親等以內之親屬關係	
中國人壽保險股份有限公司	10,787,000	1.01	不適用		0	0	無	無	無
代表人：王銘陽	0	0	0	0	0	0	無	無	
花旗台灣商業銀行託管次元新興市場評估基金投資專戶	8,514,000	0.80	不適用		0	0	無	無	無
丁元投資股份有限公司	8,200,000	0.77	不適用		0	0	無	無	無
代表人：蔡千千	0	0	0	0	0	0	無	無	

註1：應將前十名股東全部列示，屬法人股東者應將法人股東名稱及代表人姓名分別列示。

註2：持股比例之計算係指分別以自己名義、配偶、未成年子女或利用他人名義計算持股比例。

註3：將前揭所列示之股東包括法人及自然人，應依發行人財務報告編製準則規定揭露彼此間之關係。



## 九、綜合持股比例

106年12月31日

轉投資事業 (註)	本公司投資		董事、監察人、經理人 及直接或間接控制事業 之投資		綜合投資	
	股數	持股比例 (%)	股數	持股比例 (%)	股數	持股比例 (%)
GAINING ENTERPRISE S.A.	1,570,000	100.00	0	0.00	1,570,000	100.00
順安產業(股)公司	2,000,000	80.00	0	0.00	2,000,000	80.00
長裕複合物流(股)公司	740,000	30.00	0	0.00	740,000	30.00
台北港貨櫃碼頭(股)公司	50,761,905	9.76	159,979,857	30.77	210,741,762	40.53

註：係公司採用權益法之長期投資。

## 肆、募資情形

## 一、資本及股份

## (一) 股本來源

## 1. 已發行之股份種類

年月	發行價格	核定股本		實收股本		備註		
		股數	金額	股數	金額	股本來源	以現金以外之財產抵充股款者	其他
91年3月	每股10元	530,000,000	5,300,000,000	521,892,613	5,218,926,130	合併長榮貨櫃發行新股	無	財政部證券暨期貨管理委員會90年10月25日(90)台財證(一)字第163651號函核准
91年11月	每股10元	1,100,000,000	11,000,000,000	1,067,141,094	10,671,410,940	合併立榮海運發行新股	無	財政部證券暨期貨管理委員會91年9月10日台財證一字第0910147881號函核准
92年~107年4月	無	1,100,000,000	11,000,000,000	1,067,141,094	10,671,410,940	無	無	無

註1：應填列截至年報刊印日止之當年度資料。

註2：增資部分應加註生效(核准)日期與文號。

註3：以低於票面金額發行股票者，應以顯著方式標示。

註4：以貨幣債權、技術抵充股款者，應予敘明，並加註抵充之種類及金額。

註5：屬私募者，應以顯著方式標示。

股份種類	核定股本			備註
	流通在外股份(註)	未發行股份	合計	
記名式普通股	1,067,141,094 股	32,858,906 股	1,100,000,000 股	上市公司股票

註：請註明該股票是否屬上市或上櫃公司股票(如為限制上市或上櫃買賣者，應予加註)。

## 2. 總括申報制度相關資訊：不適用。

## (二) 股東結構

107年4月28日

股東結構 數量	政府機構	金融機構	其他法人	個人	外國機構及外人	合計
人數	1	7	53	44,267	129	44,457
持有股數(股)	225	13,525,154	529,488,707	460,672,203	63,454,805	1,067,141,094
持股比例(%)	0.00	1.27	49.61	43.17	5.95	100.00

註：第一上市(櫃)公司及興櫃公司應揭露其陸資持股比例；陸資係指大陸地區人民來臺投資許可辦法第3條所規定之大陸地區人民、法人、團體、其他機構或其於第三地區投資之公司。



## (三)股權分散情形

普 通 股

107年4月28日

持股分級	股東人數	持有股數(股)	持股比例(%)
1 至 999	15,095	4,050,560	0.38
1,000 至 5,000	19,802	46,611,338	4.37
5,001 至 10,000	4,567	37,280,310	3.49
10,001 至 15,000	1,258	16,084,405	1.51
15,001 至 20,000	1,125	21,182,614	1.98
20,001 至 30,000	809	20,935,480	1.96
30,001 至 50,000	707	29,040,363	2.72
50,001 至 100,000	570	41,770,190	3.91
100,001 至 200,000	272	39,466,785	3.70
200,001 至 400,000	135	37,895,086	3.55
400,001 至 600,000	42	20,247,536	1.90
600,001 至 800,000	23	16,528,142	1.55
800,001 至 1,000,000	7	6,202,963	0.58
1,000,001 以上	45	729,845,322	68.40
合 計	44,457	1,067,141,094	100.00

特 別 股

107年4月28日

持股分級	股東人數	持有股數(股)	持股比例(%)
無	無	無	無
合 計	無	無	無

註：本公司無發行特別股。



## (四)主要股東名單

股權比例達百分之五以上及前十名之股東名稱、持股數額及比例

107年4月28日

主要股東名稱	持有股數(股)	持股比例(%)
長榮海運股份有限公司	424,061,830	39.74
長榮國際股份有限公司	90,220,968	8.45
張國政	29,913,692	2.80
張榮發	24,435,583	2.29
張國華	19,390,231	1.82
張國明	18,834,675	1.76
楊美珍	11,012,833	1.03
中國人壽保險股份有限公司	10,787,000	1.01
花旗台灣商業銀行託管次元新興市場評估基金投資專戶	8,514,000	0.80
丁元投資股份有限公司	8,200,000	0.77

## (五)每股市價、淨值、盈餘、股利及相關資料

項目	年度		105年	106年	當年度截至 107年4月28日(註8、9)
	105年	106年			
每股市價 (註1)	最高		14.20	16.05	14.50
	最低		12.30	12.80	12.70
	平均		13.15	14.40	13.69
每股淨值 (註2)	分配前		20.32	20.19	-
	分配後		19.97	-	-
每股盈餘	加權平均股數		1,067,141,094股	1,067,141,094股	1,067,141,094股
	每股盈餘(註3)		0.76	0.83	-
每股股利	現金股利(註2)		0.35	0.35	-
	無償配股	盈餘配股	-	-	-
		資本公積配股	-	-	-
	累積未付股利(註4)		-	-	-
投資報酬分析	本益比(註5)		17.17	16.90	-
	本利比(註6)		37.29	40.09	-
	現金股利殖利率(註7)		2.68%	2.49%	-

\*若有以盈餘或資本公積轉增資配股時，並應揭露按發放之股數追溯調整之市價及現金股利資訊。

註1：列示各年度普通股最高及最低市價，並按各年度成交值與成交量計算各年度平均市價。

註2：本公司民國106年度之盈餘分配案，業經董事會決議，但股東會尚未通過。

註3：如有因無償配股等情形而須追溯調整者，應列示調整前及調整後之每股盈餘。

註4：權益證券發行條件如有規定當年度未發放之股利得累積至有盈餘年度發放者，應分別揭露截至當年度止累積未付之股利。

註5：本益比=當年度每股平均收盤價/每股盈餘。

註6：本利比=當年度每股平均收盤價/每股現金股利。

註7：現金股利殖利率=每股現金股利/當年度每股平均收盤價。

註8：每股淨值、每股盈餘應填列截至年報刊印日止最近一季經會計師查核(核閱)之資料；其餘欄位應填列截至年報刊印日止之當年度資料。

註9：截至年報刊印日止，107年第1季合併財務報告未經會計師核閱。



## (六)公司股利政策及執行狀況

### 1. 公司章程所訂之股利政策：

本公司年終結算如有盈餘，除提付應納稅款外，應先彌補以往年度虧損，次就其餘額提出 10% 為法定盈餘公積，並依規定提列或迴轉特別盈餘公積，加計前期累積未分配盈餘後，由董事會擬定盈餘分配案，提請股東會通過後分配之。

本公司股東紅利採現金股利及股票股利互相配合方式發放，其中現金股利至少應為股利總額 10%。

### 2. 本次股東會擬議股利分派之情形（經董事會通過，尚未經股東會同意）：

本公司業經 107 年 3 月 22 日董事會決議，本年度擬配發股東現金紅利每股新台幣 0.35 元，約新台幣 3 億 7,350 萬元。

### 3. 預期股利政策將有重大變動之說明：無。

## (七)本次股東會擬議之無償配股對公司營業績效及每股盈餘之影響：

本次股東會並無擬議之無償配股。

## (八)員工、董事及監察人酬勞

### 1. 公司章程所載員工、董事及監察人酬勞之成數或範圍：

本公司年度如有獲利，應提撥員工酬勞不得低於 1% 及董事酬勞不得高於 2%。但公司尚有累積虧損時，應預先保留彌補數額後，再依前述原則提撥員工酬勞及董事酬勞。

員工酬勞得以股票或現金為之；董事酬勞限以現金為之。

### 2. 本期估列員工、董事及監察人酬勞金額之估列基礎、以股票分派之員工酬勞之股數計算基礎及實際分派金額若與估列數有差異時之會計處理：

本公司 106 年度係依截至當期止之獲利狀況，以符合章程規定之成數估列，與董事會決議分派金額一致。

### 3. 董事會通過分派酬勞情形：

(1) 以現金或股票分派之員工酬勞及董事、監察人酬勞金額。若與認列費用年度估列金額有差異者，應揭露差異數、原因及處理情形：

本公司業經 107 年 3 月 22 日董事會通過分派員工現金酬勞新台幣 1,500 萬元、董監酬勞新台幣 518 萬 2,740 元，與 106 年度認列費用金額相同並無差異。

(2) 以股票分派之員工酬勞金額及占本期個體或個別財務報告稅後純益及員工酬勞總額合計數之比例：

本公司並無擬議以股票分派員工酬勞之情事。

### 4. 前一年度員工、董事及監察人酬勞之實際分派情形（包括分派股數、金額及股價）、其與認列員工、董事及監察人酬勞有差異者並應敘明差異數、原因及處理情形：

105 年度員工、董事及監察人酬勞之實際分派情形：

單位：新台幣千元

項 目	實際分派	認列費用	差異數	差異原因及處理情形
員工現金酬勞	15,000	15,000	-	無
董監酬勞	6,000	6,000	-	無

## (九)公司買回本公司股份情形：無。

二、公司債辦理情形：無。

三、特別股辦理情形：無。

四、海外存託憑證辦理情形：無。

五、員工認股權憑證辦理情形：無。

六、限制員工權利新股辦理情形：無。

七、併購或受讓他公司股份發行新股辦理情形：無。

八、資金運用計畫執行情形：無。



## 伍、營運概況

### 一、業務內容

#### (一)業務範圍

##### 1. 合併公司經營業務範圍：

本公司	GAINING ENTERPRISE S.A.	順安產業股份有限公司
(1)加油站業。 (2)公路汽車客運業。 (3)市區汽車客運業。 (4)小客車租賃業。 (5)遊覽車客運業。 (6)汽車貨櫃貨運業。 (7)船舶運送業。 (8)船務代理業。 (9)貨櫃集散站經營業。 (10)商港區船舶貨物裝卸承攬業。 (11)除許可業務外，得經營法令非禁止或限制之業務。	(1)船舶買賣、運送及出租業務。 (2)貨櫃場之經營及投資。 (3)各國碼頭之承租經營及投資。 (4)與海運相關之業務。	(1)管理顧問業。 (2)人力派遣業。

##### 2. 合併營收比重情形：

單位：新台幣千元

主要商品（服務）	106 年度金額（淨額）	營業比重（%）
船租收入	1,784,458	23.62
運輸收入	1,445,553	19.14
櫃租收入	1,419,476	18.79
現業收入	1,361,751	18.03
售油收入	552,016	7.31
客運收入	397,565	5.26
其他收入	593,190	7.85
合計	7,554,009	100.00

##### 3. 計畫開發之新商品（服務）：

合併公司營運項目多元，包含租船、租櫃、客運、貨運、碼頭、櫃場倉儲、油品事業及修車代檢等業務，除注意全球經濟成長動能及市場趨勢變化，適時調整營運策略及方針外，亦不忘兼顧企業社會責任，減少營運對環境之衝擊。此外，也致力於新業務之開發、土地資產的活化。目前已計畫將大園土地開發為物流產業園區，並評估發展物流相關業務之可行性，以拓展公司業務範疇，增加公司營收。

#### (二)產業概況

##### 1. 產業現況與發展

貨櫃集散站與貨櫃運輸之競爭條件

近年來，隨著貨櫃船舶極大化之營運需求，各港口為了提升貨櫃裝卸作業效率、縮短船舶滯港時間，紛紛斥資投入新型作業機具，來滿足船公司的作業需求，也因此衝擊內陸貨櫃集散業之經營條件，在面臨各港口碼頭的作業優勢條件環伺下，使得原本處於穩定發展的內陸貨櫃集散業，逐漸面臨客戶對作業績效上的要求與考驗，而慢慢喪失經營的優勢，為因應新的業務挑戰，本公司將透過全面 e 化、作業簡化、內控強化、制度實化、權責明化等 5 大既定目標，來提升公司營運管理與治理績效。貨櫃運輸方面，在政府工時政策調整衝擊下，貨櫃運輸穩定的利潤每況愈下，再者，物流運輸業及貨運業者的跨界業務競爭，更讓貨櫃運輸業者面臨莫大的經營挑戰，唯有透過運輸設備的不斷更新，提升符合環保節能的概念，準確而精緻化的調度作業，讓本公司仍能維持屹立不搖的地位。

### 營運設備更新

內陸貨櫃集散站皆為經營許久之傳統服務業，隨著大環境局勢的變化，內陸貨櫃集散業在投資效益不易回本的客觀因素考量，設備更新往往不如貨櫃碼頭經營者積極，進而降低航商進儲配合的意願而被迫流失部份業務。惟本公司基於身為上市公司對股東的企業經營責任與使命，亦以永續經營為目標，仍逐年斥資更新營運設備，以提升市場競爭力來滿足客戶之業務需求。

### 調整經營策略

鑒於競爭條件皆不如貨櫃碼頭公司的優勢，及近來進出口商對國際物流作業日趨倚賴的需求，內陸貨櫃集散業亦順勢調整轉型服務的概念，在結合櫃場、倉儲、運輸等複合式物流的作業模式，配合異業結盟的多角化合作，如跨國連鎖量販業及專業倉儲物流業的國內長途配送，積極嘗試國際物流倉儲園區的投資營運，即使面臨競爭激烈的不利環境下，亦努力尋求突破現有經營瓶頸的藍海策略。

## 2. 產業上、中、下游之關聯性

本公司為內陸櫃場、貨櫃運輸、公路客運等交通運輸業，除了提供海運業貨櫃吊卸、儲存堆置、貨櫃修洗、貨櫃管制、貨物裝卸、倉儲物流、貨櫃運輸等專業服務，另外，也擴大服務進出口貨主之進出口整櫃（CY）運送及國道公路客運、遊覽車巴士租賃業務，因此產業鏈的關聯性雖集中度高，亦與廣大民生息息相關，茲簡列如下：

### 上游產業

- |                  |          |           |
|------------------|----------|-----------|
| (1)海運航商          | (2)船務代理業 | (3)海運承攬業  |
| (4)進出口貨主         | (5)國際物流業 | (6)石油公司   |
| (7)巴士進口商         | (8)旅行社業者 | (9)堆高機進口商 |
| (10)門式起重機／橋式機進口商 |          |           |

### 中游產業

- |            |                |          |
|------------|----------------|----------|
| (1)報關業     | (2)貨櫃（物）運輸業    | (3)貨物公證業 |
| (4)遊覽車體打造商 | (5)倉儲物流業       | (6)碼頭經營業 |
| (7)汽車零件供應商 | (8)電機設備供應商     | (9)油品供應商 |
| (10)營造商    | (11)五金零件／輪胎供應商 |          |

### 下游產業

- |               |          |          |
|---------------|----------|----------|
| (1)貨櫃（物）裝卸搬運業 | (2)貨櫃修洗業 | (3)車輛維修業 |
| (4)保全公司       | (5)清潔公司  |          |





### 3. 產業發展趨勢

#### 船舶極大化

自 2009 年以來，隨著海運市場運送需求的變化，及船東追求降低船舶成本之目標，貨櫃船舶極大化已儼然成為一股新趨勢。目前遠東-歐洲(地中海)航線皆已配置萬 TEU 級以上之巨型貨櫃船，全球貨櫃碼頭為滿足航商對貨櫃裝載作業效率的提升，紛紛投入鉅資，以更新最現代化大型貨櫃裝卸機具設備來因應。

#### 海運物流化

近年來，隨著電子商務及海運快遞業務的崛起，及受到全球物流業蓬勃發展的影響，貨櫃海運業也逐漸改變原本傳統的貿易條件，轉而提供 DOOR SERVICE 的一條龍服務，結合船邊作業、轉運、內陸運輸、複合式倉儲物流作業，並透過 EDI 自動化通關之便利及交領貨櫃迅速即時，更朝向專業精緻化的物流模式向前邁進。

### 4. 商品競爭情形

#### 貨櫃碼頭與內陸集散站之競爭

過去海運航商為滿足貨主在領/交貨條件的便利需求，大都配合貨主同意讓貨櫃進儲內陸貨櫃集散站辦理結關或通關作業，也因此造就了內陸貨櫃集散站存在的價值，惟近年來，海運貨櫃航商為求搏節內陸運輸成本，進而要求貨主或進口商改為碼頭前線通關及結關模式，因此，貨櫃碼頭業者也投入成本，增加倉儲作業設備(自貿倉、轉口倉、保稅倉、快遞物流中心)、貨櫃進出口整櫃(CY)運送等複合式物流型態作業，使得原本處於競爭優勢的內陸貨櫃集散站業務逐漸受到威脅而喪失主導地位。

#### 貨櫃運輸之競爭

由於貨櫃船供給大於市場需求，國際海運費率仍將維持中低價，主要船商更透過業務合併擴大市佔率，讓貨櫃運輸業者不得不配合航商共體時艱調降運費，使原本穩定的貨櫃運輸市場不斷面臨挑戰。

### (三) 技術及研發概況：

1. 最近年度及截至年報刊印日止，投入之研發費用與開發成功之技術及產品 106 年度及截至年報刊印日止，本公司共投入約新台幣 4,263 萬元於下列技術與產品之研發：

研發產品	研發產品事項說明
環保車隊	貨運方面，持續汰舊換新曳引車，所購新車均採用五期環保引擎，有助改善空氣品質及節約能源。客運除以五期環保引擎大客車來提升環保品質，並新打造「通用無障礙大客車」以服務行動不便乘客；此外調整國道客運營運路線，增加社區密集度較高之區間車班次，以改善國道客運營運績效，降低二氧化碳排放。
車機汰舊換新	桃園內陸貨櫃場辦理汰舊換新空櫃堆高機，增加作業安全與效率。
TOSPro 系統升級	台中港貨櫃場升級 TOSPro 系統，有助於提升櫃場作業效率及加強成本之管控。
行車安全	為加強管理及增進客、貨車行車安全，客、貨車所有車輛均已安裝「前方碰撞警示系統」，藉由該輔助警示系統及駕駛行為分析，降低行車肇事率。



## 2. 未來之研發計畫

本公司預計投入約新台幣 5 億 3,186 萬元於下列之研發產品：

未來研發產品	未來研發產品事項說明	進度說明	預定完成時間
長榮巴士多元化行銷專案	為提升長榮巴士品牌形象，更貼近一般消費者市場，本公司與專業網路行銷公司合作，進行多元行銷計畫，包括車體內外廣告之行銷代理、FB、LINE 的廣告製作、獨立官網站建置、網路行銷、wi-fi 業者異業結盟等計畫。	已與廠商接洽中。	107.06.30
強化優化派車系統功能	利用優化派車系統，及搭配 GPS 衛星導航，減少人工作業時間，增進派車效率並減少車輛空趟成本。配合中華電信公司 4G 升級作業，本公司曳引車之車機設備全面更新，並由本公司電算部人員自行開發更符合作業需求、提高作業效率之派車系統。	4G 車機設備已於 106 年 7 月全面更新安裝完成，目前進行系統測試中，尚未完成驗收。	107.06.30
持續建構環保車隊	對於出廠年份較久之車輛持續進行汰舊換新，購買符合五期環保(Euro 5)標準之車輛，使車輛性能達到環保節能、保持作業效率並提供安全的運輸服務。	107 年預定交車曳引車 20 輛、大客車 3 輛(其中 1 輛為通用無障礙大客車)。	107.12.31
建置資訊系統備援環境	為提供更完善、穩定不中斷的資訊系統維運服務，確保作業單位正常作業，降低影響公司持續營運的風險，除現有資訊系統正式環境外，於第二地建置資訊系統備援環境。	已於 107 年 1 月完成第二地第一批資訊設備上架，後續將進行 Internet 備援環境設定、第二批資訊設備上架、資訊系統備援環境設定後，辦理資訊系統備援環境驗證。	107.09.30
台中港貨櫃場第三線軌道式門式起重機(RT)軌道改良工程	台中港貨櫃場第三線軌道式門式起重機(RT)規劃進行軌道換修改良工程，降低起重機故障率，提升作業效率及服務品質。	預定 107 年 7 月動工。	108.04.30



未來研發產品	未來研發產品事項說明	進度說明	預定完成時間
台中港貨櫃場車機汰舊換新	台中港貨櫃場基於安全因素及提升作業效率，預計訂購 2 台橋式機。	已於 107 年 2 月與廠商簽約訂購，簽約後 14 個月交機。	108.04.30

#### (四)長、短期業務發展計畫

##### 1.長期業務發展

合併公司除提供優質服務鞏固本業、穩定營收外，另追求多角化經營、積極開拓新業務，以求營收成長及永續經營。

- (1) 有效整合活化公司資產，創造公司最大收益。
- (2) 持續推動大園物流產業園區開發計畫，並積極與物流相關業者洽談合作機會。
- (3) 加強人才培訓，提升員工專業能力及服務品質。
- (4) 落實公司治理，善盡企業社會責任。

##### 2.短期業務發展

全球經濟溫和復甦，航運市場在航商整併後，經營體質較為穩健，但受台灣產業外移影響，櫃場及運輸相關產業競爭激烈，為避免惡性競爭，本公司積極招攬高附加價值之業務、投資新設備及機具，並加裝行車安全設備，提供優良及安全的服務品質以招攬客戶；此外強化電腦化流程以擷節成本，提升營運競爭力。

- (1) 招攬進口及保稅倉等高附加價值倉儲業務，並積極提升進出口整櫃(CY)儲區使用率。
- (2) 持續拓展進出口整櫃(CY)拖運業務。
- (3) 客車業務實施多元化行銷專案，以增加營收並提升長榮巴士品牌形象。
- (4) 加強環保，持續汰舊換新老舊車輛機具，並提升作業效率與安全。
- (5) 落實職業安全管理，藉由人員安全教育訓練及輔助安全設備，增進作業安全。
- (6) 加強電腦化流程，提升作業效率。

## 二、市場及產銷概況

### (一)市場分析

#### 1.公司主要商品服務之提供地區

合併公司為貨櫃海運業供應鏈的一環，營業據點遍及汐止、桃園、台北港、台中港 32~33 碼頭及高雄等地區，提供客戶便捷、專業與差異化的服務。此外，船舶及貨櫃出租予國內外船公司，並簽訂租賃合約。

#### 2.市場未來之供需狀況及競爭利基

預期 107 年，全球經濟將呈現回穩復甦的局面，合併公司在專業的服務團隊共同努力，及不斷更新車隊、營運機具及電腦 e 化設備的投資，提供客戶優質、專業、安全的差異化服務，期能持續深獲客戶青睞與支持，更以務實正面的態度，積極拓展異業策略結盟的複合經營模式，對未來市場的變化仍深具信心。

船舶及貨櫃出租業務之經營，與貨櫃海運業及全球經濟景氣息息相關，船公司在面臨瞬息萬變的海運市場競爭下，透過租船、租櫃，除可以快速擴充運能，搶攻市場商機外，另一方面也可以在市場轉壞時快速調節船隊及貨櫃需求，減少可能的營運損失。

### 3.發展遠景之有利／不利因素及因應對策

合併公司將持續朝創新、專業、穩定的經營方針邁進，期望整體營運表現優於同業競爭者。茲將市場發展遠景之有利及不利因素分析如下：

#### 有利因素

##### (1)集團的佈局：

長榮集團所屬的海運相關事業體，為因應船舶大型化之競爭優勢，近年來已陸續投入數十艘 8,000~13,000TEU 級之貨櫃船隊加入營運，並與多家航商成為策略聯盟夥伴，期使長榮集團仍持續維持領導地位及市場占有率，亦可望帶動合併公司在櫃場、貨櫃運輸及租櫃業務的成長。

##### (2)油價成本：

國際油價雖然小幅上漲，但仍處於穩定狀態，對於以貨櫃運輸及櫃場經營者來說，仍然有益。即便部分預測機構預估 107 年依然受制於國際景氣情勢之影響，原油價格可望維持在每桶 50~70 美元，但相較於 101 年至 103 年間之高油價，對公司營運成本而言尚屬利多。

#### 不利因素

##### (1)歐元區經濟衰退之隱憂：

預期 107 年，歐洲仍將陷入地緣政治緊繃與恐怖威脅的兩大泥沼。至於難民潮問題，也對歐盟政治與社會情勢持續帶來困擾與挑戰，隨著英國脫歐之政治貿易影響，歐洲經濟走向雖呈穩定，但變數不小。

有別於美國的顯著復甦，歐元區因為經濟變數以致於無法有效解決結構性失業問題，加深歐元區的就業市場復甦緩慢，通貨緊縮現象依然存在。雖歐洲央行(ECB)持續延長貨幣寬鬆政策，對於全球金融與貿易已增添了變數。

##### (2)貨幣貶值不利台灣出口產業：

106 年日本、歐元區、中國大陸等主要經濟體陸續施行貨幣貶值政策，這些貨幣對美元的匯率強勢貶值，導致新台幣對美元匯率隨之跟進，對於以出口貿易為導向的台灣產業相對不利。

##### (3)港口、碼頭競爭條件漸失：

隨著中國陸續與跨太平洋夥伴關係(TPP)會員國簽訂自由貿易協定(FTA)，貿易夥伴零關稅的優勢，嚴重衝擊台灣主要港口的作業量，致使過去創造台灣經濟奇蹟的幾大國際港口(基隆、台中、高雄)，已逐漸不再成為航商必要的靠泊據點，使得台灣的港口作業條件漸漸喪失競爭優勢。

## (二)主要產品之重要用途及產製過程

### 1.主要產品之重要用途

主要產品	重要用途
船邊作業	提供港區船邊拖運進口櫃至內陸櫃場或從內陸櫃場拖運出口櫃至船邊等候裝船作業。
進出口整櫃拖運	將進口櫃(或空櫃)自貨櫃場提領至貨主工廠或指定地點卸櫃(或裝櫃)後，再將原貨櫃運送至櫃場繳交。本公司在北、中、南各區設有辦事處，秉持公司服務信譽為廣大工商業界提供最安全、準時的運送服務。
內陸轉運作業	提供基隆、台北港、桃園、台中、高雄等區間之貨櫃運送轉運作業。



主要產品	重要用途
船舶及貨櫃出租	提供各型船舶及貨櫃出租給船公司，獲取穩定收入來源。
櫃場業務(整櫃作業)	提供整櫃或空櫃吊卸、移櫃、儲放、貨櫃檢查及驗關等服務，使船公司及進出口貨主廠商快速提領或運交貨櫃。
倉儲業務(併櫃作業)	提供併櫃貨物之收/交貨、儲放、分嚮、裝/拆櫃、移倉、翻櫃、打包、固定工程及代辦通關等業務，使船公司、進出口貨主廠商和集貨公司能及時裝/卸和交/領貨物，達到提升貨櫃運輸快速、安全、便捷等目的。
修櫃業務	提供船公司貨櫃清洗、修理等服務。
客運業務	提供公路客運、交通車、小客車及遊覽車租賃之服務。
加油站	提供民眾便利、親切、信用的加油服務。
代檢廠及輪胎館	提供汽車車輛代檢、輪胎/鋼圈銷售、輪胎定位及汽車快速保養服務。
其他服務	提供甲級汽車修理及維護保養等服務。

## 2.主要產品之產製過程：

合併公司為船舶、貨櫃出租及倉儲、運輸業非生產事業，故無產製過程。

### (三)主要原料之供應狀況

合併公司之曳引車及客運車主要車種均為歐日車系，各項維修零件由遴選合格之協力廠供給；加油站之各類油品由台灣中油公司直接供應；修櫃業務之油漆及鐵材等物料，以詢價方式向國內廠商採購，並由價格最優惠之合格廠商供貨。此外，船舶及貨櫃出租不適用。

## (四)最近二年度主要供應商及客戶資料

## 1. 占進貨淨額百分之十以上之供應商

單位：新台幣千元

年度	106 年度				105 年度				107 年第 1 季(註)			
項目	名稱	金額	占全年度進貨淨額比率(%)	與發行人之關係	名稱	金額	占全年度進貨淨額比率(%)	與發行人之關係	名稱	金額	占第 1 季進貨淨額比率(%)	與發行人之關係
1	台灣中油	732,346	10.94	無	台灣中油	629,897	9.76	無	台灣中油	193,485	11.73	無
2	其他	5,961,646	89.06	-	其他	5,826,183	90.24	-	其他	1,456,033	88.27	-
	進貨淨額	6,693,992	100.00		進貨淨額	6,456,080	100.00		進貨淨額	1,649,518	100.00	

註：截至年報刊印日止，107 年第 1 季合併財務報告未經會計師核閱。

## 2. 占銷貨淨額百分之十以上之客戶

單位：新台幣千元

年度	106 年度				105 年度				107 年第 1 季(註)			
項目	名稱	金額	占全年度銷貨淨額比率(%)	與發行人之關係	名稱	金額	占全年度銷貨淨額比率(%)	與發行人之關係	名稱	金額	占第 1 季銷貨淨額比率(%)	與發行人之關係
1	長榮海運	1,843,750	24.41	本公司主要法人股東	長榮海運	2,058,725	27.55	本公司主要法人股東	長榮海運	439,148	23.46	本公司主要法人股東
2	長榮國際	1,564,493	20.71	本公司主要法人股東	長榮國際	1,587,265	21.24	本公司主要法人股東	長榮國際	385,737	20.61	本公司主要法人股東
3	EVERGREEN INTERNATIONAL S.A.	1,419,476	18.79	本公司主要法人股東之主要股東	EVERGREEN INTERNATIONAL S.A.	1,359,498	18.19	本公司主要法人股東之主要股東	EVERGREEN INTERNATIONAL S.A.	364,758	19.49	本公司主要法人股東之主要股東
4	其他	2,726,290	36.09	-	其他	2,466,609	33.02	-	其他	681,886	36.44	-
	銷貨淨額	7,554,009	100.00		銷貨淨額	7,472,097	100.00		銷貨淨額	1,871,529	100.00	

註：截至年報刊印日止，107 年第 1 季合併財務報告未經會計師核閱。

## (五)最近二年度生產量值

合併公司為船舶及貨櫃出租、貨櫃場、運輸業，故不適用。

## (六)最近二年度銷售量值

單位：新台幣千元

主要商品	年 度	106 年度				105 年度			
		內 銷		外 銷		內 銷		外 銷	
		量	值	量	值	量	值	量	值
內陸運輸服務	-	1,896,049	-	-	-	1,900,893	-	-	
貨櫃集散場服務	-	594,589	-	-	-	574,580	-	-	
船舶出租等國際海運服務	-	2,838,734	-	1,619,272	-	3,039,217	-	1,425,302	
油品供售服務	-	552,164	-	-	-	478,032	-	-	
其他	-	53,201	-	-	-	54,073	-	-	
合計	-	5,934,737	-	1,619,272	-	6,046,795	-	1,425,302	





### 三、從業員工

年 度		106 年度	105 年度	當年度截至 107 年 4 月 28 日(註)
員 工 人 數	職 員	293	290	289
	職 工	760	758	756
	海 勤	306	309	303
	合 計	1,359	1,357	1,348
平均年歲		43.00	43.00	43.20
平均服務年資		16.60	15.80	16.70
學 歷 分 布 比 率	博 士	0%	0%	0%
	碩 士	1.40%	1.55%	1.26%
	大 專	49.08%	47.68%	49.71%
	高 中	39.22%	40.53%	39.09%
	高中以下	10.30%	10.24%	9.94%

註：應填列截至年報刊印日止之當年度資料。

### 四、環保支出資訊

(一)最近年度及截至年報刊印日止，因污染環境所受損失及處分之總額：無。

(二)因應對策及可能之支出

#### 1.土壤污染防治

汐止保養廠委由專業機構進行土壤污染採樣分析及招商施作整治工程，106 年度實際支出金額為新台幣 2,263 萬元。另為防止油污滲透土壤，減少對環境的影響，107 年度實際支出金額為新台幣 60 萬元。

#### 2.水污染防治

(1)本公司除設置完善之污廢水處理設備，收集所有污染水源外，另設專責人員維護操作，俾使廢水合乎排放標準，以徹底達到防治污染之目標，106 年度實際支出金額為新台幣 36 萬元。

(2)建置廠區洗車場廢水回收處理系統工程，使水資源達到有效循環再利用。

(3)增設車機清洗區並將浮油及污水導入油水分離設備系統。

#### 3.空氣污染防治

(1)本公司所擁有的曳引車隊及客運巴士車隊，除定期保養維修外，並適時汰舊換新，所購入新車均符合國內最新環保規範，可有效減少二氧化碳的排放量，改善空氣品質並符合國際環保潮流。

(2)透過宣導及作業規範要求車輛於待機未作業時，一律關閉引擎，減少引擎空轉耗油，減少廢氣排放。

(3)實施優化派車系統，減少空趟作業。

(4)配合政府推動加油站油氣回收政策，所營加油站已裝設油氣回收設備。

(5)藉由提高櫃場作業效率減少車輛等候時間。

(6)倉庫作業使用的堆高機，配合作業需求以電動堆高機為優先，減少廢氣排放。

(三)因應歐盟有害物質限用指令(RoHS)之實施：不適用。

## 五、勞資關係

### (一)員工福利措施

- 1.本公司員工福利措施係依照員工管理規則為主，另成立職工福利委員會，福利措施如下：
  - (1)慶弔、慰問金、殘廢補償及撫卹
  - (2)醫療諮詢、供應膳食
  - (3)旅遊、制服及生日禮金
  - (4)調任安家補助費
  - (5)舉辦文康育樂活動
  - (6)節慶致贈員工禮品、禮金
- 2.員工保險：全部員工除依規定投保勞工保險及全民健保外，另依員工薪資等級再投保每人 50~1,000 萬元不等之意外險，使員工之生命安全有更進一層保障。

### (二)員工進修、訓練、退休制度及實施情形

#### 1.員工進修、訓練分為職前訓練及在職訓練

- 職前訓練：新進人員於試用期間均需參加公司之職前訓練，訓練合格後正式任用。職前訓練內容包括公司文化及理念介紹，並著重幫助新進人員早日熟悉工作環境，及早進入工作狀況。
- 在職訓練：本公司主管人員除利用會議、面談等機會向所屬實施機會教育外，另每年規劃教育訓練課程，讓同仁參與與自身工作相關之內部或外部專業訓練課程，內容概述如下：
- (1)內訓部分：由總公司或其他場區、辦事處等單位辦理。
  - (2)外訓部分：參加國內專業訓練機構受訓，提升專業知識及領域。

本公司 106 年度員工之進修、教育訓練及支出如下：

項 目	總人次(人)	課程費用(新台幣千元)
新進人員訓練	80	715
專業職能訓練	420	
風險管理訓練	175	
其他專案訓練	221	

#### 2.退休制度及實施情形

- (1)本公司勞工退休準備金監督委員會成立於 76 年 1 月 23 日，並經桃園縣政府(76)府社勞字第 6932 號函核准。本公司訂有「員工退休辦法」，依勞工退休準備金提撥及管理辦法第二條之規定，每月按薪資總額 9%提撥勞工退休準備金至臺灣銀行儲存。  
該辦法涵蓋所有正式員工，每位員工服務年資 15 年(含)以內之部分，每滿一年給予兩個基數；15 年以上部分，每滿一年給予一個基數，總計最高以 45 個基數為限，所謂基數係指核准退休前 6 個月之平均工資。
- (2)本公司自 94 年 7 月 1 日起，依勞工退休金條例規定，凡選擇該條例退休金制度之員工，每月由雇主依勞工每月工資 6%，提撥勞工退休金於員工個人之退休金專戶；另勞工得在其每月工資 6%範圍內，自願另行提繳退休金。

### (三)勞資間之協議：無。



#### (四)員工行為倫理守則及各項員工權益維護措施情形

##### 1.員工行為倫理守則

本公司已訂定管理規則作為規範員工服務之守則，主要內容如下：

- (1)遵守公司一切規章及工作程序書，服從主管之命令、指揮及監督。
- (2)應在公司規定之時間內簽到/簽退。
- (3)下班時應將所有文件等資料收拾妥善始得離開工作崗位。
- (4)應公私分明、謹言慎行、操守廉潔、維護公司榮譽、摒除一切不良習慣，同事間應和睦相處及相互尊重。
- (5)應堅守崗位及分層負責，並與有關部門保持密切聯繫，同心協力完成經辦事項，以利公司業務之推展。
- (6)經主管指派之工作，應遵照辦理，不得借故推諉。
- (7)應隨時注意工作場所之整潔及安全。
- (8)對於客戶或來賓應謙和有禮，不得有輕妄、傲慢、相應不理等應對態度。
- (9)公務電話應避免私用及使用電話時應長話短說。
- (10)攜帶公家物品外出時，應先經單位主管核准並接受警衛人員之檢查後方得攜出。

##### 2.工作環境與員工人身安全保護措施

- (1)本公司依事業之規模、性質，於各場、辦事處設置職業安全衛生管理組織、人員，設置職業安全衛生業務主管、管理員(師)，及參照中央主管機關公告之法令指引，建立職業安全衛生管理系統，透過規劃、實施、檢查及改進等管理功能，實現安全衛生管理目標，提升安全衛生管理水準，以確保工作場所安全，防止職業災害發生，另台中港貨櫃集散場已於 105 年度取得「臺灣職業安全衛生管理系統」(TOSHMS)及「職業安全衛生管理系統」(OHSAS18001)認證。
- (2)職業安全衛生管理單位釐訂年度職業安全衛生管理計畫，要求各部門按計畫實施安全衛生管理及自動檢查，並訂定安全衛生工作守則，供全體員工遵循。
- (3)本公司設置職業安全衛生管理委員會，透過員工代表之參與，每三個月召開會議一次，辦理下列事項：
  - a.對雇主擬訂之職業安全衛生政策提出建議。
  - b.協調、建議職業安全衛生管理計畫。
  - c.審議安全、衛生教育訓練實施計畫。
  - d.審議作業環境監測計畫、監測結果及採行措施。
  - e.審議健康管理、職業病預防及健康促進事項。
  - f.審議各項安全衛生提案。
  - g.審議事業單位自動檢查及安全衛生稽核事項。
  - h.審議機械、設備或原料、材料危害之預防措施。
  - i.審議職業災害調查報告。
  - j.考核現場安全衛生管理績效。
  - k.審議承攬業務安全衛生管理事項。
  - l.其他有關職業安全衛生管理事項。
- (4)本公司與業務之承攬人及再承攬人分別僱用勞工共同作業時，依法設置職業安全衛生協議組織，指定工作場所負責人，擔任指揮及協調之工作，及相關承攬事業間之安全衛生教育之指導及協助，與防止職業災害發生必要事項溝通協調。另就侷限空間作業、危險性機械設備、高架作業、電氣事故、動火作業管制、作業環境監測等危害、採取事先管制與預防措施，以避免勞工發生危害。

- (5)訂定年度自動檢查計畫，實施各項安全衛生設施檢點及檢查，並予以紀錄；不合格禁止使用及缺失事項追蹤改善結果；每季實施損害防阻自主檢查及複查機制，每半年實施消防演習教育訓練。行車人員實施勤前預知危險訓練，保養與貨櫃場員工從事工作前預知危險訓練，另每月辦理行車安全零肇事及貨櫃場零災害優勝旗競賽，每半年頒發行車人員安全獎金及貨櫃場零災害獎金，以提升全員參與及重視，保障員工、貨物、機械設備作業安全，防止工安事件與職災發生。
- (6)實施勞工作業場所危害因子之危害性調查、管理及防護，訂定危害物通識計畫、定期實施作業環境監測、有害作業環境管理等安全對策，落實執行職業安全衛生管理辦法之安全衛生設施規定，防止員工發生職業災害或罹患職業傷病。
- (7)實施職業災害、虛驚事故、影響身心健康事件之調查處理及統計分析。
- (8)設有醫務室，聘請合格醫師臨場及專職護理師，提供員工平日健康諮詢、職業病預防、健康促進及衛生指導之策劃與實施等業務，確保員工安全與健康。
- (9)每年依照「勞工健康保護規則」辦理員工健康檢查，並協助員工進行健康管理，另外定期舉辦職業安全講習與教育訓練，提供員工安全健康之工作環境。
- (10)相關移動式起重機、堆高機等危險性機械設備，依據職業安全衛生設施規則規定裝置警報器、閃光燈、監視器等裝備，以確保作業安全及避免危害發生。
- (11)持續推行「6S活動(整理、整頓、清潔、清掃、教養與安全)」，排定每週值星，進行紅單作戰與追蹤缺失改善情形，以提升安全衛生管理水準。

#### (五)目前勞資現況及未來可能發生勞資糾紛之因應措施

- 1.本公司並無成立產業工會，但因公司薪資水準優厚、工作環境佳、福利完善，再加上勞資雙方溝通管道順暢，使員工能盡心為公司服務；公司亦隨時灌輸員工企業文化、經營理念，培養員工團隊精神，加強其服從性及責任感，所以能培育出紀律嚴謹之員工及負責盡職之職員，並提升其對公司向心力。
- 2.表揚服務成績優良或有特殊事蹟之員工，以激勵士氣。
- 3.公司各部門每月排定開會日期，客車、貨車行車人員每月舉辦1-2次「勤前教育」，以為員工生活輔導、公司規定宣導與溝通橋樑，並依實際需要實施教育訓練。

#### (六)最近年度及截至年報刊印日止，因勞資糾紛所遭受之損失：無。





## 六、重要契約

### (一) 租賃、買賣、運送服務及櫃場作業合約

契約性質	當事人	契約起訖日期	主要內容	限制條款
租賃合約	長榮海運(股)公司	2003.01.01 起至 2018.12.31	船舶租賃	無
		2013.09.01 起至 2018.08.31	船舶租賃	無
租賃合約	EVERGREEN INTERNATIONAL S.A.	2014.04.25 起至 2019.04.24	貨櫃租賃	無
租賃合約	ITALIA MARITTIMA S.p.A	2016.08.10 起至 2019.08.09	船舶租賃	無
買賣合約	EVERGREEN HEAVY INDUSTRIAL CORP. (M) BHD.	2018.02.13 起至 2018.03.22	購置貨櫃	無
買賣合約	SHANGHAI ZHENHUA HEAVY INDUSTRIES CO., LTD.	2018.02.05 起至 2019.04.05	購置裝卸設備	無
運送服務合約	長榮航空(股)公司	2018.01.01 起至 2019.12.31	交通車租用	無
運送服務合約	昇恒昌(股)公司	2018.01.01 起至 2018.12.31	交通車租用	無
櫃場作業合約	瑞柯船務代理有限公司	2014.08.01 起至 2018.07.31	貨櫃集散站作業	無
		2009.03.01 起至 2019.02.28	貨櫃裝卸作業	無
櫃場作業合約	萬通船務代理(股)公司	2011.07.01 起至 2018.06.30	貨櫃裝卸作業	無
		2011.08.01 起至 2018.07.31	貨櫃裝卸作業	無
櫃場作業合約	式邦船務代理有限公司	2005.06.15 起至 2018.06.14	貨櫃集散站作業	無
		2013.09.01 起至 2018.08.31	貨櫃裝卸作業	無
櫃場作業合約	陽明海運股份有限公司	2015.07.01 起至 2017.06.30	貨櫃集散站作業	無
		2016.01.01 起至 2018.12.31	貨櫃裝卸作業	無
櫃場作業合約	萬海航運(股)公司	2009.05.01 起至 2018.04.30	貨櫃集散站作業	無
		2008.10.01 起至 2018.09.30	貨櫃裝卸作業	無



## (二)借款合約

銀行別	契約起訖日期	主要內容
兆豐國際商業銀行聯貸	2014.03.26 起至 2021.06.13	中長期信用貸款
臺灣銀行	2015.06.30 起至 2022.06.30	中長期信用貸款
臺灣土地銀行	2015.07.17 起至 2022.09.30	中長期信用貸款
兆豐國際商業銀行	2017.11.15 起至 2024.11.30	中長期信用貸款
合作金庫商業銀行	2017.11.24 起至 2024.12.28	中長期信用貸款
中國輸出入銀行	2017.09.13 起至 2020.09.13	中長期信用貸款



陸、財務概況

一、最近五年度簡明資產負債表及綜合損益表資料

(一)簡明資產負債表－國際財務報導準則(合併)

單位：新台幣千元

項目	年度	最近五年度財務資料(註1)					當年度截至 107年3月31日 財務資料(註2)
		102年	103年	104年	105年	106年	
流動資產		5,569,837	5,204,483	4,831,723	4,883,682	5,429,946	5,018,430
不動產、廠房及設備		15,197,647	23,465,908	25,936,258	25,425,140	24,476,292	24,213,226
無形資產		1,966	3,258	4,045	3,291	2,112	2,444
其他資產		3,268,280	3,428,868	3,310,075	3,488,629	3,184,161	3,488,543
資產總額		24,037,730	32,102,517	34,082,101	33,800,742	33,092,511	32,722,643
流動負債	分配前	565,367	1,176,034	1,911,824	2,380,308	2,369,781	2,455,159
	分配後	890,176	1,555,425	2,286,028	2,754,501	-	-
非流動負債		3,675,882	9,750,657	10,654,488	9,592,754	9,031,865	8,531,376
負債總額	分配前	4,241,249	10,926,691	12,566,312	11,973,062	11,401,646	10,986,535
	分配後	4,566,058	11,306,082	12,940,516	12,347,255	-	-
歸屬於母公司業主之權益		19,625,769	21,000,419	21,372,025	21,686,191	21,549,075	21,592,964
股本		10,671,411	10,671,411	10,671,411	10,671,411	10,671,411	10,671,411
資本公積		4,262,917	4,263,504	4,264,163	4,264,590	4,264,970	4,265,120
保留盈餘	分配前	4,304,802	4,720,339	5,161,954	5,655,600	6,207,985	6,430,170
	分配後	3,984,660	4,346,840	4,788,455	5,282,101	-	-
其他權益		386,639	1,345,165	1,274,497	1,094,590	404,709	226,263
庫藏股票		-	-	-	-	-	-
非控制權益		170,712	175,407	143,764	141,489	141,790	143,144
權益總額	分配前	19,796,481	21,175,826	21,515,789	21,827,680	21,690,865	21,736,108
	分配後	19,471,672	20,796,435	21,141,585	21,453,487	-	-

註1：資料來源為各年度經會計師查核簽證之合併財務報告。

註2：截至年報刊印日止，107年第1季合併財務報告未經會計師核閱。

註3：上稱分配後數字，請依據次年度股東會決議之情形填列。

## (二)簡明綜合損益表－國際財務報導準則(合併)

單位：新台幣千元

項目	最近五年度財務資料(註1)					當年度截至 107年3月31日 財務資料(註2)
	102年	103年	104年	105年	106年	
營業收入	6,113,325	6,730,457	7,348,665	7,472,097	7,554,009	1,871,529
營業毛利	789,031	966,901	1,243,691	1,270,952	1,115,126	282,850
營業損益	517,407	686,563	961,434	1,016,017	860,017	222,011
營業外收入及支出	158,274	191,946	78,252	(3,378)	222,061	(21,294)
稅前淨利	675,681	878,509	1,039,686	1,012,639	1,082,078	200,717
繼續營業單位 本期淨利	581,298	674,798	843,287	809,015	884,258	174,641
停業單位損失	-	-	-	-	-	-
本期淨利(損)	581,298	674,798	843,287	809,015	884,258	174,641
本期其他綜合損益 (稅後淨額)	105,809	1,025,968	(99,320)	(123,347)	(647,260)	(130,052)
本期綜合損益總額	687,107	1,700,766	743,967	685,668	236,998	44,589
淨利歸屬於 母公司業主	580,653	668,344	843,743	810,884	883,121	173,283
淨利歸屬於 非控制權益	645	6,454	(456)	(1,869)	1,137	1,358
綜合損益總額歸屬於 母公司業主	686,517	1,694,205	744,446	687,238	236,003	43,233
綜合損益總額歸屬於 非控制權益	590	6,561	(479)	(1,570)	995	1,356
每股盈餘(元)	0.54	0.63	0.79	0.76	0.83	0.16

註1：資料來源為各年度經會計師查核簽證之合併財務報告。

註2：截至年報刊印日止，107年第1季合併財務報告未經會計師核閱。



(三)簡明資產負債表－國際財務報導準則(個體)

單位：新台幣千元

項目	年度	最近五年度財務資料(註1)				
		102年	103年	104年	105年	106年
流動資產		2,116,099	2,527,123	1,972,947	1,723,543	2,375,696
不動產、廠房及設備		9,602,916	9,637,778	9,998,108	9,961,045	10,079,451
無形資產		1,966	3,258	4,045	3,291	2,112
其他資產		11,533,510	12,593,211	13,249,875	13,758,058	13,143,389
資產總額		23,254,491	24,761,370	25,224,975	25,445,937	25,600,648
流動負債	分配前	469,778	595,320	649,634	618,506	739,767
	分配後	789,920	968,819	1,023,133	992,005	-
非流動負債		3,158,944	3,165,631	3,203,316	3,141,240	3,311,806
負債總額	分配前	3,628,722	3,760,951	3,852,950	3,759,746	4,051,573
	分配後	3,948,864	4,134,450	4,226,449	4,133,245	-
歸屬於母公司業主之權益		-	-	-	-	-
股本		10,671,411	10,671,411	10,671,411	10,671,411	10,671,411
資本公積		4,262,917	4,263,504	4,264,163	4,264,590	4,264,970
保留盈餘	分配前	4,304,802	4,720,339	5,161,954	5,655,600	6,207,985
	分配後	3,984,660	4,346,840	4,788,455	5,282,101	-
其他權益		386,639	1,345,165	1,274,497	1,094,590	404,709
庫藏股票		-	-	-	-	-
非控制權益		-	-	-	-	-
權益總額	分配前	19,625,769	21,000,419	21,372,025	21,686,191	21,549,075
	分配後	19,305,627	20,626,920	20,998,526	21,312,692	-

註1：資料來源為各年度經會計師查核簽證之個體財務報告。

註2：上稱分配後數字，請依據次年度股東會決議之情形填列。

## (四)簡明綜合損益表－國際財務報導準則(個體)

單位：新台幣千元

項目	年度	最近五年度財務資料(註1)				
		102年	103年	104年	105年	106年
營業收入		4,498,773	4,604,468	4,433,405	4,414,903	4,545,320
營業毛利		571,504	636,706	720,570	705,155	604,331
營業損益		361,204	420,003	498,416	502,807	396,677
營業外收入及支出		310,866	449,053	540,051	511,632	684,231
稅前淨利		672,070	869,056	1,038,467	1,014,439	1,080,908
繼續營業單位 本期淨利		580,653	668,344	843,743	810,884	883,121
停業單位損失		-	-	-	-	-
本期淨利(損)		580,653	668,344	843,743	810,884	883,121
本期其他綜合損益 (稅後淨額)		105,864	1,025,861	(99,297)	(123,646)	(647,118)
本期綜合損益總額		686,517	1,694,205	744,446	687,238	236,003
淨利歸屬於 母公司業主		-	-	-	-	-
淨非控制 權益		-	-	-	-	-
綜合損益總額歸屬於 母公司業主		-	-	-	-	-
綜合損益總額歸屬於 非控制權益		-	-	-	-	-
每股盈餘(元)		0.54	0.63	0.79	0.76	0.83

註1：資料來源為各年度經會計師查核簽證之個體財務報告。

## (五)最近五年度簽證會計師姓名及查核意見

年度	會計師事務所名稱	會計師姓名	查核意見
102	資誠聯合會計師事務所	賴宗義、李秀玲	修正式無保留意見
103	資誠聯合會計師事務所	賴宗義、支秉鈞(註1)	修正式無保留意見
104	資誠聯合會計師事務所	賴宗義、支秉鈞	無保留意見
105	資誠聯合會計師事務所	賴宗義、支秉鈞	無保留意見
106	資誠聯合會計師事務所	賴宗義、支秉鈞	無保留意見

註1：103年度因會計師事務所內部作業調整需要，改由賴宗義及支秉鈞會計師擔任本公司查核簽證之會計師。





## 二、最近五年度財務分析

### (一)財務分析－國際財務報導準則(合併)

分析項目		年度	最近五年度財務分析(註1)					當年度截至 107年3月31日 (註2)
			102年	103年	104年	105年	106年	
財務結構 (%)	負債占資產比率		17.64	34.04	36.87	35.42	34.45	33.57
	長期資金占不動產、廠房及設備比率		154.45	131.79	124.04	123.58	125.52	125.00
償債能力 (%)	流動比率		985.17	442.55	252.73	205.17	229.13	204.40
	速動比率		970.54	435.52	247.95	202.21	226.08	199.86
	利息保障倍數		689.07	27.90	9.46	7.33	7.25	4.97
經營能力	應收款項週轉率(次)		13.33	13.13	11.01	8.38	7.44	1.82
	平均收現日數		27	28	33	44	49	49
	存貨週轉率(次)		-	-	-	-	-	-
	應付款項週轉率(次)		17.49	17.37	17.63	16.56	17.00	4.43
	平均銷貨日數		-	-	-	-	-	-
	不動產、廠房及設備週轉率(次)		0.40	0.35	0.30	0.29	0.30	0.08
	總資產週轉率(次)		0.26	0.24	0.22	0.22	0.23	0.06
獲利能力	資產報酬率(%)		2.46	2.50	2.86	2.77	3.07	0.65
	權益報酬率(%)		2.97	3.29	3.95	3.73	4.06	0.80
	稅前純益占實收資本額比率(%)		6.33	8.23	9.74	9.49	10.14	1.88
	純益率(%)		9.51	10.03	11.48	10.83	11.71	9.33
	每股盈餘(元)		0.54	0.63	0.79	0.76	0.83	0.16
現金流量	現金流量比率(%)		206.48	136.51	115.39	96.84	106.13	21.20
	現金流量允當比率(%)		157.08	37.34	42.26	51.58	54.01	-
	現金再投資比率(%)		2.51	3.01	3.99	4.15	4.58	1.12
槓桿度	營運槓桿度		2.38	2.60	2.73	2.80	3.20	3.20
	財務槓桿度		1.00	1.05	1.15	1.19	1.25	1.30

最近二年度各項財務比率變動達20%以上者：無。

註1：資料來源為各年度經會計師查核簽證之合併財務報告。

註2：截至年報刊印日止，107年第1季合併財務報告未經會計師核閱。

以上分析項目計算公式如下

#### 1.財務結構

- (1) 負債占資產比率 = 負債總額 / 資產總額。
- (2) 長期資金占不動產、廠房及設備比率 = (權益總額 + 非流動負債) / 不動產、廠房及設備淨額。

#### 2.償債能力

- (1) 流動比率 = 流動資產 / 流動負債。
- (2) 速動比率 = (流動資產 - 存貨 - 預付費用) / 流動負債。
- (3) 利息保障倍數 = 所得稅及利息費用前純益 / 本期利息支出。

#### 3.經營能力

- (1) 應收款項(包括應收帳款與因營業而產生之應收票據)週轉率 = 銷貨淨額 / 各期平均應收款項(包括應收帳款與因營業而產生之應收票據)餘額。
- (2) 平均收現日數 = 365 / 應收款項週轉率。
- (3) 存貨週轉率 = 銷貨成本 / 平均存貨額。
- (4) 應付款項(包括應付帳款與因營業而產生之應付票據)週轉率 = 銷貨成本 / 各期平均應付款項(包括應付帳款與因營業而產生之應付票據)餘額。
- (5) 平均銷貨日數 = 365 / 存貨週轉率。
- (6) 不動產、廠房及設備週轉率 = 銷貨淨額 / 平均不動產、廠房及設備淨額。
- (7) 總資產週轉率 = 銷貨淨額 / 平均資產總額。

#### 4.獲利能力

- (1) 資產報酬率 = [稅後損益 + 利息費用 × (1 - 稅率)] / 平均資產總額。
- (2) 權益報酬率 = 稅後損益 / 平均權益總額。
- (3) 純益率 = 稅後損益 / 銷貨淨額。
- (4) 每股盈餘 = (歸屬於母公司業主之損益 - 特別股股利) / 加權平均已發行股數。(註 3)

#### 5.現金流量

- (1) 現金流量比率 = 營業活動淨現金流量 / 流動負債。
- (2) 淨現金流量允當比率 = 最近五年度營業活動淨現金流量 / 最近五年度(資本支出 + 存貨增加額 + 現金股利)。
- (3) 現金再投資比率 = (營業活動淨現金流量 - 現金股利) / (不動產、廠房及設備毛額 + 長期投資 + 其他非流動資產 + 營運資金)。(註 4)

#### 6.槓桿度

- (1) 營運槓桿度 = (營業收入淨額 - 變動營業成本及費用) / 營業利益(註 5)。
- (2) 財務槓桿度 = 營業利益 / (營業利益 - 利息費用)。

註 3：上開每股盈餘之計算公式，在衡量時應特別注意下列事項：

1. 以加權平均普通股股數為準，而非以年底已發行股數為基礎。
2. 凡有現金增資或庫藏股交易者，應考慮其流通期間，計算加權平均股數。
3. 凡有盈餘轉增資或資本公積轉增資者，在計算以往年度及半年度之每股盈餘時，應按增資比例追溯調整，無庸考慮該增資之發行期間。
4. 若特別股為不可轉換之累積特別股，其當年度股利(不論是否發放)應自稅後淨利減除、或增加稅後淨損。特別股若為非累積性質，在有稅後淨利之情況，特別股股利應自稅後淨利減除；如為虧損，則不必調整。

註 4：現金流量分析在衡量時應特別注意下列事項：

1. 營業活動淨現金流量係指現金流量表中營業活動淨現金流入數。
2. 資本支出係指每年資本投資之現金流出數。
3. 存貨增加數僅在期末餘額大於期初餘額時方予計入，若年底存貨減少，則以零計算。
4. 現金股利包括普通股及特別股之現金股利。
5. 不動產、廠房及設備毛額係指扣除累計折舊前之不動產、廠房及設備總額。

註 5：發行人應將各項營業成本及營業費用依性質區分為固定及變動，如有涉及估計或主觀判斷，應注意其合理性並維持一致。

註 6：公司股票為無面額或每股面額非屬新臺幣十元者，前開有關占實收資本比率計算，則改以資產負債表歸屬於母公司業主之權益比率計算之。



(二)財務分析－國際財務報導準則(個體)

分析項目		最近五年度財務分析(註 1)				
		102 年	103 年	104 年	105 年	106 年
財務結構 (%)	負債占資產比率	15.60	15.19	15.27	14.78	15.83
	長期資金占不動產、廠房及設備比率	237.27	250.74	245.80	249.25	246.65
償債能力 (%)	流動比率	450.45	424.50	303.70	278.66	321.14
	速動比率	437.71	415.19	294.99	270.04	313.84
	利息保障倍數	689.60	1,476.48	1,832.51	1,929.59	603.51
經營能力	應收款項週轉率(次)	10.94	11.44	10.94	9.00	8.42
	平均收現日數	33	32	33	41	43
	存貨週轉率(次)	-	-	-	-	-
	應付款項週轉率(次)	16.53	16.16	14.69	13.56	13.88
	平均銷貨日數	-	-	-	-	-
	不動產、廠房及設備週轉率(次)	0.47	0.48	0.45	0.44	0.45
	總資產週轉率(次)	0.20	0.19	0.18	0.17	0.18
獲利能力	資產報酬率(%)	2.54	2.79	3.38	3.20	3.47
	權益報酬率(%)	2.99	3.29	3.98	3.77	4.09
	稅前純益占實收資本額比率(%)	6.30	8.14	9.73	9.51	10.13
	純益率(%)	12.91	14.52	19.03	18.37	19.43
	每股盈餘(元)	0.54	0.63	0.79	0.76	0.83
現金流量	現金流量比率(%)	111.49	98.99	93.11	71.90	90.77
	現金流量允當比率(%)	69.90	79.85	73.40	69.98	76.19
	現金再投資比率(%)	0.78	0.97	0.82	0.25	1.03
槓桿度	營運槓桿度	1.59	1.57	1.50	1.53	1.76
	財務槓桿度	1.00	1.00	1.00	1.00	1.00

最近二年度各項財務比率變動達 20%以上者，說明如下：

- 1.利息保障倍數：主要係本期利息費用較上期增加所致。
- 2.現金流量比率、現金再投資比率：主要係本期營業活動淨現金流量較上期增加所致。

註 1：資料來源為各年度經會計師查核簽證之個體財務報告。

以上分析項目計算公式如下

#### 1.財務結構

- (1) 負債占資產比率 = 負債總額 / 資產總額。
- (2) 長期資金占不動產、廠房及設備比率 = (權益總額 + 非流動負債) / 不動產、廠房及設備淨額。

#### 2.償債能力

- (1) 流動比率 = 流動資產 / 流動負債。
- (2) 速動比率 = (流動資產 - 存貨 - 預付費用) / 流動負債。
- (3) 利息保障倍數 = 所得稅及利息費用前純益 / 本期利息支出。

#### 3.經營能力

- (1) 應收款項(包括應收帳款與因營業而產生之應收票據)週轉率 = 銷貨淨額 / 各期平均應收款項(包括應收帳款與因營業而產生之應收票據)餘額。
- (2) 平均收現日數 = 365 / 應收款項週轉率。
- (3) 存貨週轉率 = 銷貨成本 / 平均存貨額。
- (4) 應付款項(包括應付帳款與因營業而產生之應付票據)週轉率 = 銷貨成本 / 各期平均應付款項(包括應付帳款與因營業而產生之應付票據)餘額。
- (5) 平均銷貨日數 = 365 / 存貨週轉率。
- (6) 不動產、廠房及設備週轉率 = 銷貨淨額 / 平均不動產、廠房及設備淨額。
- (7) 總資產週轉率 = 銷貨淨額 / 平均資產總額。

#### 4.獲利能力

- (1) 資產報酬率 = [稅後損益 + 利息費用 × (1 - 稅率)] / 平均資產總額。
- (2) 權益報酬率 = 稅後損益 / 平均權益總額。
- (3) 純益率 = 稅後損益 / 銷貨淨額。
- (4) 每股盈餘 = (稅後損益 - 特別股股利) / 加權平均已發行股數。(註 2)

#### 5.現金流量

- (1) 現金流量比率 = 營業活動淨現金流量 / 流動負債。
- (2) 淨現金流量允當比率 = 最近五年度營業活動淨現金流量 / 最近五年度(資本支出 + 存貨增加額 + 現金股利)。
- (3) 現金再投資比率 = (營業活動淨現金流量 - 現金股利) / (不動產、廠房及設備毛額 + 長期投資 + 其他非流動資產 + 營運資金)。(註 3)

#### 6.槓桿度

- (1) 營運槓桿度 = (營業收入淨額 - 變動營業成本及費用) / 營業利益(註 4)。
- (2) 財務槓桿度 = 營業利益 / (營業利益 - 利息費用)。

註 2：上開每股盈餘之計算公式，在衡量時應特別注意下列事項：

1. 以加權平均普通股股數為準，而非以年底已發行股數為基礎。
2. 凡有現金增資或庫藏股交易者，應考慮其流通期間，計算加權平均股數。
3. 凡有盈餘轉增資或資本公積轉增資者，在計算以往年度及半年度之每股盈餘時，應按增資比例追溯調整，無庸考慮該增資之發行期間。
4. 若特別股為不可轉換之累積特別股，其當年度股利(不論是否發放)應自稅後淨利減除、或增加稅後淨損。特別股若為非累積性質，在有稅後淨利之情況，特別股股利應自稅後淨利減除；如為虧損，則不必調整。

註 3：現金流量分析在衡量時應特別注意下列事項：

1. 營業活動淨現金流量係指現金流量表中營業活動淨現金流入數。
2. 資本支出係指每年資本投資之現金流出數。
3. 存貨增加數僅在期末餘額大於期初餘額時方予計入，若年底存貨減少，則以零計算。
4. 現金股利包括普通股及特別股之現金股利。
5. 不動產、廠房及設備毛額係指扣除累計折舊前之不動產、廠房及設備總額。

註 4：發行人應將各項營業成本及營業費用依性質區分為固定及變動，如有涉及估計或主觀判斷，應注意其合理性並維持一致。

註 5：公司股票為無面額或每股面額非屬新臺幣十元者，前開有關占實收資本比率計算，則改以占權益比率計算之。



### 三、審計委員會審查報告書

本公司董事會造送 106 年度營業報告書、財務報告及盈餘分配議案，其中財務報告經委請「資誠聯合會計師事務所」查核竣事並出具查核報告。上述營業報告書、財務報告及盈餘分配議案經本審計委員會審查，認為尚無不合，爰依證券交易法第十四條之四及公司法第二百一十九條規定報告如上，敬請 鑒核。

此 致

長 榮 國 際 儲 運 股 份 有 限 公 司

1 0 7 年 股 東 常 會

審計委員會召集人：

張清和

中 華 民 國 1 0 7 年 3 月 2 2 日



## 四、一〇六年度財務報告

### 會計師查核報告

(107)財審報字第 17003783 號

長榮國際儲運股份有限公司 公鑒：

### 查核意見

長榮國際儲運股份有限公司及子公司(以下簡稱「合併公司」)民國 106 年及 105 年 12 月 31 日之合併資產負債表，暨民國 106 年及 105 年 1 月 1 日至 12 月 31 日之合併綜合損益表、合併權益變動表、合併現金流量表，以及合併財務報表附註(包含重大會計政策彙總)，業經本會計師查核竣事。

依本會計師之意見，上開合併財務報表在所有重大方面係依照「證券發行人財務報告編製準則」暨金融監督管理委員會認可之國際財務報導準則、國際會計準則、解釋及解釋公告編製，足以允當表達合併公司民國 106 年及 105 年 12 月 31 日之合併財務狀況，暨民國 106 年及 105 年 1 月 1 日至 12 月 31 日之合併財務績效及合併現金流量。

### 查核意見之基礎

本會計師係依照「會計師查核簽證財務報表規則」及中華民國一般公認審計準則執行查核工作。本會計師於該等準則下之責任將於「會計師查核合併財務報表之責任」段進一步說明。本會計師所隸屬事務所受獨立性規範之人員已依中華民國會計師職業道德規範，與合併公司保持超然獨立，並履行該規範之其他責任。本會計師相信已取得足夠及適切之查核證據，以作為表示查核意見之基礎。

### 關鍵查核事項

關鍵查核事項係指依本會計師之專業判斷，對合併公司民國 106 年度合併財務報表之查核最為重要之事項。該等事項已於查核合併財務報表整體及形成查核意見之過程中予以因應，本會計師並不對該等事項單獨表示意見。

合併公司民國 106 年度合併財務報表之關鍵查核事項如下：



## 運輸及現業收入之正確性

### 事項說明

有關營業收入之會計政策，請詳合併財務報表附註四(二十七)；營業收入會計項目之說明，請詳合併財務報表附註六(十六)。

合併公司主要經營內陸貨櫃運輸、貨櫃場裝卸業務、船舶及貨櫃租賃、加油站及公路汽車、遊覽車客運等業務，其中民國 106 年度貨櫃運輸及貨櫃場現業收入合計為新台幣 2,808,007 仟元，占民國 106 年度營業收入 37.17%，為合併公司主要收入來源。運輸及現業收入於提供勞務完成時始認列，該收入部分以前端作業人員於系統輸入相關資訊(貨櫃規格、數量、運輸起訖點及裝卸服務類型等)與系統依服務類型設定之費率產生營運報表作為認列之依據。

因交易筆數眾多，其委託運輸或裝卸之貨櫃規格、數量及起訖點區間計費不同且單筆金額微小，其相關營運報表資訊之處理、紀錄及維護之正確性部分以人工輸入，可能導致運輸及現業收入計算不正確，須投入較多人力進行查核工作，且其金額對合併財務報表影響重大，故本會計師將運輸及現業收入之正確性列為查核最為重要事項之一。

### 因應之查核程序

本會計師對於上開關鍵查核事項所敘明之特定層面已執行之因應程序彙列如下：

1. 依對公司營業及產業性質之瞭解，評估收入認列政策與程序之合理性，並確認符合所適用之財務報導架構。
2. 瞭解運輸作業流程，並評估及測試其相關內部控制，包含確認運輸駕駛員每日交付之營運交接日報表中貨櫃規格、數量及起訖點與系統中司機日報表及營運報表內容一致。
3. 瞭解現業作業流程，並評估及測試其相關內部控制，包括確認作業人員輸入之貨櫃場裝卸報表中貨櫃規格、數量及裝卸服務類型與客戶船帳清單內容一致。
4. 驗證管理階層用以認列收入之營運報表資訊正確性，包括抽查該報表中費率與作業內容分別核對系統依服務類型設定之費率、運輸日報表及裝卸報表，以及驗算其計算正確性，並確認與帳載收入相符。

## 不動產、廠房及設備之減損評估

### 事項說明

有關不動產、廠房及設備之會計政策，請詳合併財務報表附註四(十四)；不動產、廠房及設備減損評估之會計估計及假設之不確定性，請詳合併財務報表附註五(二)；不動產、廠房及設備會計項目之說明，請詳合併財務報表附註六(六)。

合併公司經營船舶及貨櫃租賃業務而持有之船舶及運輸設備，截至民國 106 年 12 月 31 日止金額為新台幣 15,237,965 仟元，帳列不動產、廠房及設備，占合併總資產 46.05%。管理階層係依該資產之使用價值衡量現金產生單位之可回收金額作為評估是否減損之依據。因可回收金額之估計主要假設包括折現率及估計未來現金流量所使用之預估營業收入成長率、毛利率、營業利益率、資本支出等涉及管理階層主觀判斷，具有高度不確定性，且其可回收金額評估結果對合併財務報表影響重大，故本會計師將不動產、廠房及設備之減損評估列為查核最為重要事項之一。

### 因應之查核程序

本會計師對上開關鍵查核事項已執行之因應程序彙列如下：

1. 瞭解及評估公司針對資產減損評估之相關政策、內部控制及處理程序。
2. 就減損評估報告與管理階層訪談，並評估所使用之折現率及用以估計未來現金流量之營業收入、毛利率、營業利益率等之成長率及資本支出之合理性，包括複核該等假設之依據資料、佐證其經適當管理階層核准之文件，以及複核管理階層過去營運計畫之實際執行情形及與產業預測比較，以評估其執行之意圖與能力。
3. 檢查評價模型輸入值與計算公式設定，並驗算評價模型計算之正確性。

## 其他事項—個體財務報告

長榮國際儲運股份有限公司已編製民國 106 年度及 105 年度個體財務報表，並經本會計師出具無保留意見之查核報告在案，備供參考。



## 管理階層與治理單位對合併財務報表之責任

管理階層之責任係依照「證券發行人財務報告編製準則」暨金融監督管理委員會認可之國際財務報導準則、國際會計準則、解釋及解釋公告編製允當表達之合併財務報表，且維持與合併財務報表編製有關之必要內部控制，以確保合併財務報表未存有導因於舞弊或錯誤之重大不實表達。

於編製合併財務報表時，管理階層之責任亦包括評估合併公司繼續經營之能力、相關事項之揭露，以及繼續經營會計基礎之採用，除非管理階層意圖清算合併公司或停止營業，或除清算或停業外別無實際可行之其他方案。

合併公司之治理單位(含審計委員會)負有監督財務報導流程之責任。

## 會計師查核合併財務報表之責任

本會計師查核合併財務報表之目的，係對合併財務報表整體是否存有導因於舞弊或錯誤之重大不實表達取得合理確信，並出具查核報告。合理確信係高度確信，惟依照中華民國一般公認審計準則執行之查核工作無法保證必能偵出合併財務報表存有之重大不實表達。不實表達可能導因於錯誤或舞弊。如不實表達之個別金額或彙總數可合理預期將影響合併財務報表使用者所作之經濟決策，則被認為具有重大性。

本會計師依照中華民國一般公認審計準則查核時，運用專業判斷並保持專業上之懷疑。本會計師亦執行下列工作：

1. 辨認並評估合併財務報表導因於舞弊或錯誤之重大不實表達風險；對所評估之風險設計及執行適當之因應對策；並取得足夠及適切之查核證據以作為查核意見之基礎。因舞弊可能涉及共謀、偽造、故意遺漏、不實聲明或踰越內部控制，故未偵出導因於舞弊之重大不實表達之風險高於導因於錯誤者。
2. 對與查核攸關之內部控制取得必要之瞭解，以設計當時情況下適當之查核程序，惟其目的非對合併公司內部控制之有效性表示意見。
3. 評估管理階層所採用會計政策之適當性，及其所作會計估計與相關揭露之合理性。
4. 依據所取得之查核證據，對管理階層採用繼續經營會計基礎之適當性，以及使合併公司繼續經營之能力可能產生重大疑慮之事件或情況是否存在重大不確定性，作出結論。本會計師若認為該等事件或情況存在重大不確定性，則須於查核報告中提醒合併財務報表使用者注意合併財務報表之相關揭露，或於該等揭露係屬不適當時修正查核意見。本會計師之結論係以截至查核報告日所取得之查核證據為基礎。惟未來事件或情況可能導致合併公司不再具有繼續經營之能力。
5. 評估合併財務報表(包括相關附註)之整體表達、結構及內容，以及合併財務報表是否允

當表達相關交易及事件。

6. 對於合併公司內組成個體之財務資訊取得足夠及適切之查核證據，以對合併財務報表表示意見。本會計師負責合併公司查核案件之指導、監督及執行，並負責形成合併查核意見。

本會計師與治理單位溝通之事項，包括所規劃之查核範圍及時間，以及重大查核發現（包括於查核過程中所辨認之內部控制顯著缺失）。

本會計師亦向治理單位提供本會計師所隸屬事務所受獨立性規範之人員已遵循中華民國會計師職業道德規範中有關獨立性之聲明，並與治理單位溝通所有可能被認為會影響會計師獨立性之關係及其他事項（包括相關防護措施）。

本會計師從與治理單位溝通之事項中，決定對合併公司民國 106 年度合併財務報表查核之關鍵查核事項。本會計師於查核報告中敘明該等事項，除非法令不允許公開揭露特定事項，或在極罕見情況下，本會計師決定不於查核報告中溝通特定事項，因可合理預期此溝通所產生之負面影響大於所增進之公眾利益。

資 誠 聯 合 會 計 師 事 務 所

賴宗義

賴宗義

會計師

支秉鈞

支秉鈞



前行政院金融監督管理委員會證券期貨局  
核准簽證文號：金管證六字第 0960038033 號  
前財政部證券暨期貨管理委員會  
核准簽證文號：(88)台財證(六)第 16120 號

中 華 民 國 1 0 7 年 3 月 2 2 日



**EVERGREEN**

長榮國際儲運股份有限公司及子公司  
 合併資產負債表  
 民國106年及105年12月31日

單位：新台幣仟元

資	產	附註	106年12月31日		105年12月31日	
			金額	%	金額	%
<b>流動資產</b>						
1100	現金及約當現金	六(一)	\$ 3,195,928	10	\$ 2,885,889	8
1125	備供出售金融資產—流動	六(二)	1,149,448	3	862,593	3
1150	應收票據淨額		15,005	-	17,241	-
1170	應收帳款淨額	六(四)	221,744	1	214,087	1
1180	應收帳款—關係人淨額	六(四)及七	747,496	2	814,929	2
1200	其他應收款		27,957	-	18,394	-
130X	存貨		36,011	-	33,712	-
1410	預付款項		27,524	-	28,023	-
1470	其他流動資產		8,833	-	8,814	-
11XX	<b>流動資產合計</b>		<u>5,429,946</u>	<u>16</u>	<u>4,883,682</u>	<u>14</u>
<b>非流動資產</b>						
1523	備供出售金融資產—非流動	六(二)	1,142,592	4	1,238,413	4
1543	以成本衡量之金融資產—非流動	六(三)	3,299	-	3,299	-
1550	採用權益法之投資	六(五)	1,029,170	3	1,020,304	3
1600	不動產、廠房及設備	六(六)及七	24,476,292	74	25,425,140	75
1760	投資性不動產淨額	六(七)	716,869	2	720,048	2
1780	無形資產		2,112	-	3,291	-
1840	遞延所得稅資產	六(二十二)	168,595	1	179,842	1
1900	其他非流動資產	八	123,636	-	326,723	1
15XX	<b>非流動資產合計</b>		<u>27,662,565</u>	<u>84</u>	<u>28,917,060</u>	<u>86</u>
1XXX	<b>資產總計</b>		<u>\$ 33,092,511</u>	<u>100</u>	<u>\$ 33,800,742</u>	<u>100</u>

(續次頁)

長榮國際儲運股份有限公司及子公司  
合併資產負債表  
民國106年及105年12月31日

單位：新台幣仟元

負債及權益	附註	106 年 12 月 31 日		105 年 12 月 31 日	
		金 額	%	金 額	%
<b>流動負債</b>					
2150	應付票據	\$ 5,750	-	\$ 12,650	-
2170	應付帳款	332,862	1	349,408	1
2180	應付帳款—關係人	七 28,703	-	28,151	-
2200	其他應付款	六(八) 280,447	1	195,448	1
2220	其他應付款項—關係人	六(八)及七 334,444	1	359,766	1
2230	本期所得稅負債	六(二十二) 59,805	-	78,064	-
2320	一年或一營業週期內到期長期 負債	六(九) 1,253,688	4	1,296,155	4
2399	其他流動負債—其他	74,082	-	60,666	-
21XX	<b>流動負債合計</b>	<u>2,369,781</u>	<u>7</u>	<u>2,380,308</u>	<u>7</u>
<b>非流動負債</b>					
2540	長期借款	六(九) 5,537,678	17	6,016,587	18
2570	遞延所得稅負債	六(二十二) 2,170,294	6	2,111,187	6
2600	其他非流動負債	六(十)(十一) 1,323,893	4	1,464,980	4
25XX	<b>非流動負債合計</b>	<u>9,031,865</u>	<u>27</u>	<u>9,592,754</u>	<u>28</u>
2XXX	<b>負債總計</b>	<u>11,401,646</u>	<u>34</u>	<u>11,973,062</u>	<u>35</u>
<b>歸屬於母公司業主之權益</b>					
<b>股本</b>					
3110	普通股股本	六(十二) 10,671,411	32	10,671,411	31
<b>資本公積</b>					
3200	資本公積	六(十三) 4,264,970	13	4,264,590	13
<b>保留盈餘</b>					
3310	法定盈餘公積	六(十四) 2,032,926	6	1,951,837	6
3350	未分配盈餘	4,175,059	13	3,703,763	11
<b>其他權益</b>					
3400	其他權益	六(十五) 404,709	1	1,094,590	3
31XX	<b>歸屬於母公司業主之權益合 計</b>	<u>21,549,075</u>	<u>65</u>	<u>21,686,191</u>	<u>64</u>
36XX	<b>非控制權益</b>	<u>141,790</u>	<u>1</u>	<u>141,489</u>	<u>1</u>
3XXX	<b>權益總計</b>	<u>21,690,865</u>	<u>66</u>	<u>21,827,680</u>	<u>65</u>
<b>重大或有負債及未認列之合約承 諾</b>					
<b>重大之期後事項</b>					
3X2X	<b>負債及權益總計</b>	<u>\$ 33,092,511</u>	<u>100</u>	<u>\$ 33,800,742</u>	<u>100</u>

後附合併財務報表附註為本合併財務報告之一部分，請併同參閱。

董事長：陳義忠



經理人：林晁榮




會計主管：莊婷婷





EVERGREEN



## 長榮國際儲運股份有限公司及子公司

合併綜合損益表  
民國106年及105年11月至12月31日單位：新台幣仟元  
(除每股盈餘為新台幣元外)

項目	附註	106 年 度			105 年 度		
		金 額	%		金 額	%	
4000 營業收入	六(十六)及七	\$ 7,554,009	100		\$ 7,472,097	100	
5000 營業成本	六(二十)及七	( 6,438,883)	( 85)		( 6,201,145)	( 83)	
5900 營業毛利		1,115,126	15		1,270,952	17	
6000 營業費用	六(二十)及七	( 255,109)	( 4)		( 254,935)	( 3)	
6900 營業利益		860,017	11		1,016,017	14	
<b>營業外收入及支出</b>							
7010 其他收入	六(十七)	283,178	4		167,628	2	
7020 其他利益及損失	六(十八)	63,709	1		40,478	-	
7050 財務成本	六(十九)	( 173,201)	( 2)		( 160,011)	( 2)	
7060 採用權益法認列之關聯企業及合資損益之份額	六(五)	48,375	-		29,483	-	
7000 營業外收入及支出合計		222,061	3		( 3,378)	-	
7900 稅前淨利		1,082,078	14		1,012,639	14	
7950 所得稅費用	六(二十二)	( 197,820)	( 2)		( 203,624)	( 3)	
8200 本期淨利		\$ 884,258	12		\$ 809,015	11	
<b>其他綜合損益(淨額)</b>							
<b>不重分類至損益之項目</b>							
8311 確定福利計畫之再衡量數		\$ 51,562	-		\$ 67,787	1	
8320 採用權益法認列之關聯企業及合資之其他綜合損益之份額-不重分類至損益之項目		( 33)	-		( 2)	-	
8349 與不重分類之項目相關之所得稅	六(二十二)	( 8,766)	-		( 11,524)	-	
<b>後續可能重分類至損益之項目</b>							
8361 國外營運機構財務報表換算之兌換差額		( 847,377)	( 11)		( 190,801)	( 3)	
8362 備供出售金融資產未實現評價損益		136,216	2		15,546	-	
8399 與可能重分類之項目相關之所得稅	六(二十二)	21,138	-		( 4,353)	-	
8300 其他綜合損益(淨額)		( \$ 647,260)	( 9)		( \$ 123,347)	( 2)	
8500 本期綜合利益總額		\$ 236,998	3		\$ 685,668	9	
<b>淨利歸屬於：</b>							
8610 母公司業主		\$ 883,121	12		\$ 810,884	11	
8620 非控制權益		1,137	-		( 1,869)	-	
		\$ 884,258	12		\$ 809,015	11	
<b>綜合損益總額歸屬於：</b>							
8710 母公司業主		\$ 236,003	3		\$ 687,238	9	
8720 非控制權益		995	-		( 1,570)	-	
		\$ 236,998	3		\$ 685,668	9	
<b>每股盈餘</b>							
9750 基本每股盈餘	六(二十三)	\$ 0.83			\$ 0.76		
9850 稀釋每股盈餘		\$ 0.83			\$ 0.76		

後附合併財務報表附註為本合併財務報告之一部分，請併同參閱。

董事長：陳義忠



經理人：林晁榮



會計主管：莊婷婷



單位：新台幣仟元

長榮國際航空運輸股份有限公司及子公司

合併權益變動表

民國106年及105年12月31日

附註	歸屬	普通股本	資本公積	法定盈餘公積	未分配盈餘	業 務 主 體 之 權 益			非控制權益	權 益 總 額
						其 他 權 益	備 出 售 資 產	未 實 現 損 益		
105 年										
	105 年 1 月 1 日 餘 額	\$ 10,671,411	\$ 4,264,163	\$ 1,867,463	\$ 3,294,491	\$ 789,057	\$ 485,440	\$ 21,372,025	\$ 143,764	\$ 21,515,789
	104 年度盈餘指撥及分配	-	-	84,374	( 84,374 )	-	-	-	-	-
	提列法定盈餘公積	-	-	-	( 373,499 )	-	-	( 373,499 )	( 705 )	( 374,204 )
	分配現金股利	-	-	-	-	-	-	427	-	427
	採用權益法認列之關聯企業及合資之變動數	-	427	-	-	-	-	-	-	-
	本期淨利	-	-	-	810,884	-	-	810,884	( 1,869 )	809,015
	本期其他綜合損益	-	-	-	56,261	( 191,100 )	11,193	( 123,646 )	299	( 123,347 )
	105 年 12 月 31 日 餘 額	\$ 10,671,411	\$ 4,264,590	\$ 1,951,837	\$ 3,703,763	\$ 597,957	\$ 496,633	\$ 21,686,191	\$ 141,489	\$ 21,827,680
106 年										
	106 年 1 月 1 日 餘 額	\$ 10,671,411	\$ 4,264,590	\$ 1,951,837	\$ 3,703,763	\$ 597,957	\$ 496,633	\$ 21,686,191	\$ 141,489	\$ 21,827,680
	105 年度盈餘指撥及分配	-	-	81,089	( 81,089 )	-	-	-	-	-
	提列法定盈餘公積	-	-	-	( 373,499 )	-	-	( 373,499 )	( 694 )	( 374,193 )
	分配現金股利	-	-	-	-	-	-	380	-	380
	採用權益法認列之關聯企業及合資之變動數	-	380	-	-	-	-	-	-	-
	本期淨利	-	-	-	883,121	-	-	883,121	1,137	884,258
	本期其他綜合損益	-	-	-	42,763	( 847,235 )	157,354	( 647,118 )	( 142 )	( 647,260 )
	106 年 12 月 31 日 餘 額	\$ 10,671,411	\$ 4,264,970	\$ 2,032,926	\$ 4,175,059	\$ 249,278	\$ 653,987	\$ 21,549,075	\$ 141,790	\$ 21,690,865



董事長：陳義忠



經理人：林晁榮

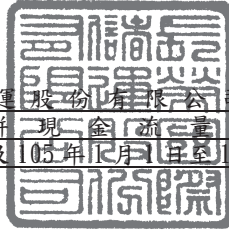


會計主管：莊婷婷

後附合併財務報表附註為本合併財務報告之一部分，請併同參閱。



EVERGREEN



長榮國際儲運股份有限公司及子公司

合併現金流量表


民國106年及105年1月1日至12月31日

單位：新台幣仟元

	附註	106 年 度	105 年 度
<b>營業活動之現金流量</b>			
本期稅前淨利		\$ 1,082,078	\$ 1,012,639
調整項目			
收益費損項目			
折舊費用	六(二十)	1,892,223	1,827,674
攤銷費用	六(二十)	1,837	2,290
呆帳費用	六(四)	-	22
利息費用	六(十九)	173,009	159,792
利息收入	六(十七)	( 36,226 )	( 25,908 )
股利收入	六(十七)	( 211,590 )	( 106,711 )
採用權益法認列之關聯企業及合資損益之份額	六(五)	( 48,375 )	( 29,483 )
處分及報廢不動產、廠房及設備損失	六(十八)	13,435	12,068
處分投資利益	六(十八)	( 116,303 )	( 600 )
與營業活動相關之資產/負債變動數			
與營業活動相關之資產之淨變動			
應收票據淨額		2,236	( 5,251 )
應收帳款淨額		( 7,657 )	( 25,490 )
應收帳款－關係人淨額		67,433	( 277,962 )
其他應收款		( 8,918 )	13,155
存貨		( 2,299 )	1,582
預付款項		499	3,674
其他流動資產		( 19 )	15,642
與營業活動相關之負債之淨變動			
應付票據		( 6,900 )	( 12,668 )
應付帳款		( 16,546 )	43,591
應付帳款－關係人		552	491
其他應付款		78,111	40,370
其他應付款項－關係人		64	( 8,578 )
其他流動負債－其他		13,416	19,448
其他非流動負債		( 89,364 )	( 106,963 )
營運產生之現金流入		2,780,696	2,552,824
收取之利息		35,581	24,490
支付之利息		( 167,811 )	( 153,608 )
支付之所得稅		( 133,431 )	( 118,734 )
營業活動之淨現金流入		2,515,035	2,304,972

(續次頁)



  
 長榮國際儲運股份有限公司及子公司  
 合併現金流量表  
 民國106年及105年1月1日至12月31日

單位：新台幣仟元

附註	106 年 度	105 年 度
<b>投資活動之現金流量</b>		
取得備供出售金融資產	(\$ 355,980)	(\$ 1,100,000)
處分備供出售金融資產價款	465,696	1,158,600
以成本衡量之金融資產減資退回股款	六(三) -	375
採用權益法之被投資公司減資退回股款	六(五) -	36,950
取得不動產、廠房及設備(含預付設備款)	六(二十四) ( 1,991,396 )	( 1,459,883 )
處分不動產、廠房及設備	3,386	14,047
存出保證金增加	-	( 100 )
存出保證金減少	50	-
取得無形資產	( 658 )	( 1,536 )
其他非流動資產-其他金融資產增加	( 13 )	-
其他非流動資產-其他金融資產減少	-	485
收取之股利	189,776	143,137
投資活動之淨現金流出	( 1,689,139 )	( 1,207,925 )
<b>籌資活動之現金流量</b>		
舉借長期借款	1,258,884	493,808
償還長期借款	( 1,221,725 )	( 1,177,019 )
存入保證金減少	( 161 )	( 1,351 )
發放現金股利	六(十四) ( 374,193 )	( 374,204 )
籌資活動之淨現金流出	( 337,195 )	( 1,058,766 )
匯率影響數	( 178,662 )	( 45,101 )
本期現金及約當現金增加(減少)數	310,039	( 6,820 )
期初現金及約當現金餘額	2,885,889	2,892,709
期末現金及約當現金餘額	\$ 3,195,928	\$ 2,885,889

後附合併財務報表附註為本合併財務報告之一部分，請併同參閱。

董事長：陳義忠



經理人：林晁榮



會計主管：莊婷婷





長榮國際儲運股份有限公司及子公司  
合併財務報表附註  
民國 106 年度及 105 年度

單位：新台幣仟元  
(除特別註明者外)

一、公司沿革

- (一)長榮國際儲運股份有限公司(以下簡稱「本公司」)成立於民國 62 年，原名長隆運輸股份有限公司，民國 75 年 7 月更名為長榮運輸股份有限公司。民國 79 年度獲准通過股票上市交易，民國 90 年 9 月變更公司名稱為長榮國際儲運股份有限公司。本公司主要營業項目為汽車貨櫃貨運、貨櫃集散站、船舶運送、加油站及遊覽車客運等業務。本公司以民國 91 年 3 月 31 日為合併基準日與長榮貨櫃股份有限公司合併，以同年 11 月 1 日為合併基準日與立榮海運股份有限公司合併，以民國 92 年 5 月 1 日為合併基準日依企業併購法與子公司長航通運股份有限公司進行簡易合併。
- (二)子公司 Gaining Enterprise S.A.(以下簡稱「GESA」)民國 82 年 12 月 16 日於巴拿馬設立，主要從事於船舶買賣、運送及出租業務、貨櫃場之經營及投資、各國碼頭之承租經營及投資、與海運相關之業務。
- (三)子公司順安產業股份有限公司(以下簡稱「順安產業」)於民國 97 年 11 月 10 日設立，主要從事管理顧問業及人力派遣業。
- (四)本公司及子公司以下統稱為「合併公司」。

二、通過財務報告之日期及程序

本合併財務報告已於民國 107 年 3 月 22 日經董事會通過。

三、新發布及修訂準則及解釋之適用

- (一)已採用金融監督管理委員會(以下簡稱「金管會」)認可之新發布、修正後國際財務報導準則之影響

下表彙列金管會認可之民國 106 年適用之國際財務報導準則之新發布、修正及修訂之準則及解釋：

新發布/修正/修訂準則及解釋	國際會計準則理事會 發布之生效日
國際財務報導準則第10號、第12號及國際會計準則第28號之修正「投資個體：適用合併報表之例外規定」	民國105年1月1日
國際財務報導準則第11號之修正「取得聯合營運權益之會計處理」	民國105年1月1日

新發布/修正/修訂準則及解釋	國際會計準則理事會 發布之生效日
國際財務報導準則第14號「管制遞延帳戶」	民國105年1月1日
國際會計準則第1號之修正「揭露倡議」	民國105年1月1日
國際會計準則第16號及第38號之修正「可接受之折舊及攤銷方法之闡釋」	民國105年1月1日
國際會計準則第16號及第41號之修正「農業：生產性植物」	民國105年1月1日
國際會計準則第19號之修正「確定福利計畫：員工提撥金」	民國103年7月1日
國際會計準則第27號之修正「單獨財務報表之權益法」	民國105年1月1日
國際會計準則第36號之修正「非金融資產可回收金額之揭露」	民國103年1月1日
國際會計準則第39號之修正「衍生工具之約務更替與避險會計之持續適用」	民國103年1月1日
國際財務報導解釋第21號「公課」	民國103年1月1日
2010-2012週期之年度改善	民國103年7月1日
2011-2013週期之年度改善	民國103年7月1日
2012-2014週期之年度改善	民國105年1月1日

合併公司經評估上述準則及解釋對合併公司財務狀況與財務績效並無重大影響。

## (二) 尚未採用金管會認可之新發布、修正後國際財務報導準則之影響

下表彙列金管會認可之民國 107 年適用之國際財務報導準則之新發布、修正及修訂之準則及解釋：

新發布/修正/修訂準則及解釋	國際會計準則理事會 發布之生效日
國際財務報導準則第2號之修正「股份基礎給付交易之分類及衡量」	民國107年1月1日
國際財務報導準則第4號之修正「於國際財務報導準則第4號『保險合約』下國際財務報導準則第9號『金融工具』之適用」	民國107年1月1日
國際財務報導準則第9號「金融工具」	民國107年1月1日
國際財務報導準則第15號「客戶合約之收入」	民國107年1月1日
國際財務報導準則第15號之修正「國際財務報導準則第15號『客戶合約之收入』之闡釋」	民國107年1月1日
國際會計準則第7號之修正「揭露倡議」	民國106年1月1日
國際會計準則第12號之修正「未實現損失之遞延所得稅資產之認列」	民國106年1月1日
國際會計準則第40號之修正「投資性不動產之轉列」	民國107年1月1日
國際財務報導解釋第22號「外幣交易與預收(付)對價」	民國107年1月1日



新發布/修正/修訂準則及解釋	國際會計準則理事會 發布之生效日
2014-2016週期之年度改善-國際財務報導準則第1號「首次採用國際財務報導準則」	民國107年1月1日
2014-2016週期之年度改善-國際財務報導準則第12號「對其他個體之權益之揭露」	民國106年1月1日
2014-2016週期之年度改善-國際會計準則第28號「投資關聯企業及合資」	民國107年1月1日

除下列所述者外，合併公司經評估上述準則及解釋對合併公司財務狀況與財務績效並無重大影響：

國際財務報導準則第9號「金融工具」

1. 金融資產債務工具按企業之經營模式及合約現金流量特性判斷，可分類為透過損益按公允價值衡量之金融資產、透過其他綜合損益按公允價值衡量之金融資產及按攤銷後成本衡量之金融資產；金融資產權益工具分類為透過損益按公允價值衡量之金融資產，除非企業作不可撤銷之選擇將非交易目的之權益工具的公允價值認列於其他綜合損益。
2. 金融資產債務工具之減損評估應採預期信用損失模式，於每一資產負債表日評估該工具之信用風險是否有顯著增加，以適用12個月之預期信用損失或存續期間之預期信用損失（於發生減損前之利息收入按資產帳面總額估計）；或是否業已發生減損，於發生減損後之利息收入按提列備抵呆帳後之帳面淨額估計。應收帳款（不包含重大財務組成部分）應按存續期間之預期信用損失衡量備抵損失。

於適用金管會認可之民國 107 年國際財務報導準則、國際會計準則、解釋及解釋公告(以下簡稱 IFRSs)版本時，合併公司對於國際財務報導準則第 9 號(以下簡稱「IFRS 9」)係採用簡易追溯調整，對民國 107 年 1 月 1 日之重大影響彙總如下：

資產負債表 受影響項目	民國106年適用 IFRSs金額	版本升級 影響金額	民國107年適用 IFRSs金額	說明
民國107年1月1日				
透過損益按公允價值衡量之 金融資產	\$ -	\$ 125,233	\$ 125,233	2
備供出售金融資產	2,292,040	( 2,292,040)	-	1、2
透過其他綜合損益按公允價 值衡量之金融資產	-	2,170,633	2,170,633	1
以成本衡量之金融資產	3,299	( 3,299)	-	1
應收帳款	969,240	( 865)	968,375	3
資產影響總計		(\$ 338)		
保留盈餘	6,207,985	36,278	6,244,263	1、2、3
其他權益	404,709	( 36,616)	368,093	1、2
權益影響總計		(\$ 338)		

說明：

1. 合併公司將備供出售金融資產\$2,166,807 及以成本衡量之金融資產\$3,299，按 IFRS 9 分類規定，將非屬交易目的之權益工具作一個不可撤銷的選擇，調增透過其他綜合損益按公允價值衡量之金融資產\$2,170,633，並調增保留盈餘\$36,910 及調減其他權益\$36,383。
2. 合併公司將備供出售金融資產\$125,233，按 IFRS 9 分類規定，調增透過損益按公允價值衡量之金融資產\$125,233，並調增保留盈餘\$233 及調減其他權益\$233。
3. 合併公司按 IFRS 9 提列減損損失規定，調減應收帳款\$865，並調減保留盈餘\$865。

(三) 國際會計準則理事會已發布但尚未經金管會認可之國際財務報導準則之影響

下表彙列國際會計準則理事會已發布但尚未納入金管會認可之國際財務報導準則之新發布、修正及修訂之準則及解釋：

新發布/修正/修訂準則及解釋	國際會計準則理事會 發布之生效日
國際財務報導準則第9號之修正「具負補償之提前還款特性」	民國108年1月1日





新發布/修正/修訂準則及解釋	國際會計準則理事會 發布之生效日
國際財務報導準則第10號及國際會計準則第28號之修正「投資者與其關聯企業或合資間之資產出售或投入」	待國際會計準則理事會決定
國際財務報導準則第16號「租賃」	民國108年1月1日
國際財務報導準則第17號「保險合約」	民國110年1月1日
國際會計準則第19號之修正「計畫之修正、縮減或清償」	民國108年1月1日
國際會計準則第28號之修正「關聯企業與合資之長期權益」	民國108年1月1日
國際財務報導解釋第23號「不確定性之所得稅處理」	民國108年1月1日
2015-2017週期之年度改善	民國108年1月1日

除下列所述者外，合併公司經評估上述準則及解釋對合併公司財務狀況與財務績效並無重大影響，相關影響金額待評估完成時予以揭露：

國際財務報導準則第16號「租賃」

國際財務報導準則第16號「租賃」取代國際會計準則第17號「租賃」及其相關解釋及解釋公告。此準則規定承租人應認列使用權資產及租賃負債（除租賃期間短於12個月或低價值標的資產之租賃外）；出租人會計處理仍相同，按營業租賃及融資租賃兩種類型處理，僅增加相關揭露。

#### 四、重大會計政策之彙總說明

編製本合併財務報告所採用之主要會計政策說明如下。除另有說明外，此等政策在所有報導期間一致地適用。

##### (一)遵循聲明

本合併財務報告係依據證券發行人財務報告編製準則與金管會認可之 IFRSs 編製。

##### (二)編製基礎

1. 除下列重要項目外，本合併財務報告係按歷史成本編製：

(1) 按公允價值衡量之備供出售金融資產。

(2) 按退休基金資產減除確定福利義務現值之淨額認列之確定福利負債。

2. 編製符合金管會認可之 IFRSs 之財務報告需要使用一些重要會計估計，在應用合併公司的會計政策過程中亦需要管理階層運用其判斷；涉及高度判斷或複雜性之項目，或涉及合併財務報告之重大假設及估計之項目，請詳附註五說明。

### (三) 合併基礎

#### 1. 合併財務報告編製原則

- (1) 合併公司將所有子公司納入合併財務報告編製之個體。子公司指受合併公司控制之個體（包括結構型個體），當合併公司暴露於來自對該個體之參與之變動報酬或對該等變動報酬享有權利，且透過對該個體之權力有能力影響該等報酬時，合併公司即控制該個體。子公司自合併公司取得控制之日起納入合併財務報告，於喪失控制之日起終止合併。
- (2) 合併公司內公司間之交易、餘額及未實現損益業已銷除。子公司之會計政策已作必要之調整，與合併公司採用之政策一致。
- (3) 損益及其他綜合損益各組成部分歸屬於母公司業主及非控制權益；綜合損益總額亦歸屬於母公司業主及非控制權益，即使因而導致非控制權益發生虧損餘額。
- (4) 對子公司持股之變動若未導致喪失控制（與非控制權益之交易），係作為權益交易處理，亦即視為與業主間進行之交易。非控制權益之調整金額與所支付或收取對價之公允價值間之差額係直接認列於權益。
- (5) 當合併公司喪失對子公司之控制，對前子公司之剩餘投資係按公允價值重新衡量，並作為原始認列金融資產之公允價值或原始認列投資關聯企業或合資之成本，公允價值與帳面金額之差額認列為當期損益。對於先前認列於其他綜合損益與該子公司有關之所有金額，其會計處理與合併公司若直接處分相關資產或負債之基礎相同，亦即如先前認列為其他綜合損益之利益或損失，於處分相關資產或負債時將被重分類為損益，則當喪失對子公司之控制時，將該利益或損失自權益重分類為損益。



## 2. 列入合併財務報告之子公司：

投資公司 名稱	子 公 司 名 稱	業務性質	所持股權百分比(%)	
			106年12月31日	105年12月31日
本公司	順安產業	管理顧問業及人力派遣業	80.00	80.00
本公司	GESA	船舶買賣、運送及出租業務、貨櫃場之經營及投資、各國碼頭之承租經營及投資、與海運相關之業務	100.00	100.00
GESA	Hazel Investment (Netherlands) N. V. (HINV)	投資業務	70.00	70.00
HINV	Hazel Estate B. V.	投資業務	100.00	100.00

3. 未列入合併財務報告之子公司：無此情形。

4. 子公司會計期間不同之調整及處理方式：無此情形。

5. 重大限制：無此情形。

6. 對合併公司具重大性之非控制權益之子公司：無此情形。

## (四) 外幣換算

合併公司內每一個體之財務報告所列之項目，均係以該個體營運所處主要經濟環境之貨幣（即功能性貨幣）衡量。本合併財務報告係以本公司之功能性貨幣「新台幣」作為表達貨幣列報。

## 1. 外幣交易及餘額

- (1) 外幣交易採用交易日或衡量日之即期匯率換算為功能性貨幣，換算此等交易產生之換算差額認列為當期損益。
- (2) 外幣貨幣性資產及負債餘額，按資產負債表日之即期匯率評價調整，因調整而產生之換算差額認列為當期損益。
- (3) 外幣非貨幣性資產及負債餘額，屬透過損益按公允價值衡量者，按資產負債表日之即期匯率評價調整，因調整而產生之兌換差額認列為當期損益；屬透過其他綜合損益按公允價值衡量者，按資產負債表日之即期匯率評價調整，因調整而產生之兌換差額認列於其他綜合損益項

目；屬非按公允價值衡量者，則按初始交易日之歷史匯率衡量。

(4)所有兌換損益於損益表之「其他利益及損失」列報。

## 2. 國外營運機構之換算

(1)功能性貨幣與表達貨幣不同之所有合併公司個體及關聯企業，其經營結果和財務狀況以下列方式換算為表達貨幣：

A. 表達於每一資產負債表之資產及負債係以該資產負債表日之收盤匯率換算；

B. 表達於每一綜合損益表之收益及費損係以當期平均匯率換算；及

C. 所有因換算而產生之兌換差額認列為其他綜合損益。

(2)當部分處分或出售之國外營運機構為關聯企業時，將於其他綜合損益項下之兌換差額按比例重分類於當期損益作為出售利益或損失之一部分。惟當合併公司即使仍保留對前關聯企業之部分權益，但已喪失對國外營運機構屬關聯企業之重大影響，則係以處分對國外營運機構之全部權益處理。

(3)當部分處分或出售之國外營運機構為子公司時，係按比例將認列為其他綜合損益之累計兌換差額重新歸屬予該國外營運機構之非控制權益。惟當合併公司即使仍保留對前子公司之部分權益，但已喪失對國外營運機構屬子公司之控制，則係以處分對國外營運機構之全部權益處理。

## (五)資產負債區分流動及非流動之分類標準

1. 資產符合下列條件之一者，分類為流動資產：

(1)預期將於正常營業週期中實現該資產，或意圖將其出售或消耗者。

(2)主要為交易目的而持有者。

(3)預期於資產負債表日後十二個月內實現者。

(4)現金或約當現金，但於資產負債表日後至少十二個月交換或用以清償負債受到限制者除外。

合併公司將所有不符合上述條件之資產分類為非流動。

2. 負債符合下列條件之一者，分類為流動負債：

(1)預期將於正常營業週期中清償者。

(2)主要為交易目的而持有者。

(3)預期於資產負債表日後十二個月內到期清償者。



(4)不能無條件將清償期限遞延至資產負債表日後至少十二個月者。負債之條款，可能依交易對方之選擇，以發行權益工具而導致清償者，不影響其分類。

合併公司將所有不符合上述條件之負債分類為非流動。

(六)約當現金

約當現金係指短期並具高度流動性之投資，該投資可隨時轉換成定額現金且價值變動之風險甚小。定期存款符合前述定義且其持有目的係為滿足營運上之短期現金承諾者，分類為約當現金。

(七)備供出售金融資產

1. 備供出售金融資產係指定為備供出售或未被分類為任何其他類別之非衍生金融資產。
2. 合併公司對於符合交易慣例之備供出售金融資產屬權益性質之投資係採交易日會計；屬受益憑證性質之投資係採交割日會計。
3. 備供出售金融資產於原始認列時按其公允價值加計交易成本衡量，續後按公允價值衡量，其公允價值之變動認列於其他綜合損益。對於持有無活絡市場公開報價之權益工具投資，或與此種無活絡市場公開報價權益工具連結且須以交付該等權益工具交割之衍生工具，當其公允價值無法可靠衡量時，合併公司將其列報為「以成本衡量之金融資產」。

(八)應收票據、應收帳款及其他應收款

應收票據及帳款係因出售商品或勞務而發生之債權，其他應收款係不屬於應收票據及帳款之其他應收款項。於原始認列時按公允價值衡量，後續採有效利息法按攤銷後成本扣除減損後之金額衡量。惟屬未付息之短期應收帳款，因折現影響不重大，後續以原始發票金額衡量。

(九)金融資產減損

1. 合併公司於每一資產負債表日，評估是否已經存在減損之任何客觀證據，顯示某一或一組金融資產於原始認列後發生一項或多項事項（即「損失事項」），且該損失事項對一金融資產或一組金融資產之估計未來現金流量具有能可靠估計之影響。
2. 合併公司用以決定是否存在減損損失之客觀證據的政策如下：
  - (1)發行人或債務人之重大財務困難；
  - (2)違約，諸如利息或本金支付之延滯或不償付；



- (3) 合併公司因與債務人財務困難相關之經濟或法律理由，給予債務人原不可能考量之讓步；
  - (4) 債務人將進入破產或其他財務重整之可能性大增；
  - (5) 由於財務困難而使該金融資產之活絡市場消失；
  - (6) 可觀察到之資料顯示，一組金融資產之估計未來現金流量於該等資產原始認列後發生可衡量之減少，雖然該減少尚無法認定係屬該組中之某個別金融資產，該等資料包括該組金融資產之債務人償付狀況之不利變化，或與該組金融資產中資產違約有關之全國性或區域性經濟情況；
  - (7) 發行人所處營運之技術、市場、經濟或法令環境中所發生具不利影響之重大改變的資訊，且該證據顯示可能無法收回該權益投資之投資成本；或
  - (8) 權益工具投資之公允價值大幅或持久性下跌至低於成本。
3. 合併公司經評估當已存在減損之客觀證據，且已發生減損損失時，按以下各類別處理：
- (1) 以攤銷後成本衡量之金融資產  
係以該資產帳面金額與估計未來現金流量按該金融資產原始有效利率折現之現值間之差額，認列減損損失於當期損益。當後續期間減損損失金額減少，且該減少能客觀地與認列減損後發生之事項相連結，則先前認列之減損損失在未認列減損情況下於迴轉日應有之攤銷後成本之限額內於當期損益迴轉。認列及迴轉減損損失之金額係藉由備抵帳戶調整資產之帳面金額。
  - (2) 以成本衡量之金融資產  
係以該資產帳面金額與估計未來現金流量按類似金融資產之現時市場報酬率折現之現值間之差額，認列減損損失於當期損益。此類減損損失續後不得迴轉。認列減損損失之金額係藉由累計減損帳戶調整資產之帳面金額。
  - (3) 備供出售金融資產  
係以該資產之取得成本(減除任何已償付之本金及攤銷數)與現時公允價值間之差額，再減除該金融資產先前列入損益之減損損失，自其他綜合損益重分類至當期損益。屬債務工具投資者，當其公允價值於後續期間增加，且該增加能客觀地連結至減損損失認列後發生之事項，則該減損損失於當期損益迴轉。屬權益工具投資者，其已認列於損益



之減損損失不得透過當期損益迴轉。認列及迴轉減損損失之金額係藉由累計減損帳戶調整資產之帳面金額。

(十) 金融資產之除列

合併公司於符合下列情況之一時，將除列金融資產：

1. 收取來自金融資產現金流量之合約權利失效。
2. 移轉收取金融資產現金流量之合約權利，且業已移轉金融資產所有權之幾乎所有風險及報酬。
3. 移轉收取金融資產現金流量之合約權利，惟未保留對金融資產之控制。

(十一) 營業租賃(出租人)

營業租賃之租賃收益扣除給予承租人之任何誘因，於租賃期間內按直線法攤銷認列為當期損益。

(十二) 存貨

存貨採永續盤存制，成本結轉依移動加權平均法計算。期末存貨按成本與市價孰低法評價，比較成本與市價孰低時，採逐項比較之，所指市價係淨變現價值，淨變現價值係指在正常情況下之估計售價減除至完工尚需投入之成本及推銷費用後之餘額。

(十三) 採用權益法之投資-關聯企業

1. 關聯企業指所有合併公司對其有重大影響而無控制之個體，一般係直接或間接持有其 20% 以上表決權之股份。合併公司對關聯企業之投資採用權益法處理，取得時依成本認列。
2. 合併公司對關聯企業取得後之損益份額認列為當期損益，對其取得後之其他綜合損益份額則認列為其他綜合損益。如合併公司對任一關聯企業之損失份額等於或超過其在該關聯企業之權益（包括任何其他無擔保之應收款），合併公司不認列進一步之損失，除非合併公司對該關聯企業發生法定義務、推定義務或已代其支付款項。
3. 當關聯企業發生非損益及其他綜合損益之權益變動且不影響對關聯企業之持股比例時，合併公司將所有權益變動按持股比例認列為「資本公積」。
4. 合併公司與關聯企業間交易所產生之未實現損益業已依其對關聯企業之權益比例銷除；除非證據顯示該交易所轉讓之資產已減損，否則未實現損失亦予以銷除。關聯企業之會計政策已作必要之調整，與合併公司採用之政策一致。

5. 關聯企業增發新股時，若合併公司未按比例認購或取得，致使投資比例發生變動但仍對其有重大影響，該股權淨值變動之增減數係調整「資本公積」及「採用權益法之投資」。若致使投資比例下降者，除上述調整外，與該所有權權益之減少有關而先前已認列於其他綜合損益之利益或損失，且該利益或損失於處分相關資產或負債時須被重分類至損益者，依減少比例重分類至損益。
6. 當合併公司喪失對關聯企業之重大影響，對原關聯企業之剩餘投資係按公允價值重新衡量，公允價值與帳面金額之差額認列為當期損益。
7. 當合併公司處分關聯企業時，如喪失對該關聯企業之重大影響，對於先前認列於其他綜合損益與該關聯企業有關之所有金額，其會計處理與合併公司若直接處分相關資產或負債之基礎相同，亦即如先前認列為其他綜合損益之利益或損失，於處分相關資產或負債時將被重分類為損益，則當喪失對關聯企業之重大影響時，將該利益或損失自權益重分類為損益。如仍對該關聯企業有重大影響，僅按比例將先前在其他綜合損益中認列之金額依上述方式轉出。
8. 當合併公司處分關聯企業時，如喪失對該關聯企業之重大影響，將與該關聯企業有關之資本公積轉列損益；如仍對該關聯企業有重大影響，則按處分比例轉列損益。

#### (十四) 不動產、廠房及設備

1. 不動產、廠房及設備係以取得成本為入帳基礎，並將購建期間之有關利息資本化。
2. 後續成本只有在與該項目有關之未來經濟效益很有可能流入合併公司，且該項目之成本能可靠衡量時，才包括在資產之帳面金額或認列為一項單獨資產。被重置部分之帳面金額應除列。所有其他維修費用於發生時認列為當期損益。
3. 不動產、廠房及設備之後續衡量採成本模式，除土地不提折舊外，其他按估計耐用年限以直線法計提折舊。不動產、廠房及設備各項組成若屬重大，則單獨提列折舊。
4. 合併公司於每一財務年度結束日對各項資產之殘值、耐用年限及折舊方法進行檢視，若殘值及耐用年限之預期值與先前之估計不同時，或資產所含之未來經濟效益之預期消耗型態已有重大變動，則自變動發生日起依國際會計準則第 8 號「會計政策、會計估計變動及錯誤」之會計估計變動規定處理。



各項資產之耐用年限如下：

<u>資產項目</u>	<u>耐用年數</u>
土地改良物	3~25 年
房屋及建築	15~55 年
機器設備	3~15 年
裝卸設備	5~15 年
運輸設備	4~10 年
船舶設備	23~29 年
辦公設備	3~ 6 年
租賃改良	2~10 年
其他設備	2~50 年

合併公司房屋及建築之重大組成部分包括水電設施及建物等，分別按 15~55 年提列折舊。

(十五) 營業租賃(承租人)

營業租賃之給付扣除自出租人收取之任何誘因，於租賃期間內按直線法攤銷認列為當期損益。

(十六) 投資性不動產

1. 投資性不動產以取得成本認列，後續衡量採成本模式。除土地外，按估計耐用年限以直線法提列折舊，耐用年限為 3~55 年。
2. 合併公司投資性不動產之重大組成部分包括土地及建物等，建物按 55 年提列折舊。

(十七) 無形資產

無形資產係電腦軟體，採直線法攤銷，攤銷年限為 3 年。

(十八) 非金融資產減損

合併公司於資產負債表日針對有減損跡象之資產，估計其可回收金額，當可回收金額低於其帳面價值時，則認列減損損失。可回收金額係指一項資產之公允價值減處分成本或其使用價值，兩者較高者。當以前年度已認列資產減損之情況不存在或減少時，則迴轉減損損失，惟迴轉減損損失而增加之資產帳面金額，不超過該資產若未認列減損損失情況下減除折舊或攤銷後之帳面金額。

### (十九) 借款

1. 借款於原始認列時按公允價值扣除交易成本後之金額衡量，後續就扣除交易成本後之價款與贖回價值之任何差額採有效利息法按攤銷後成本於借款期間內衡量。
2. 設立借款額度時支付之費用，當很有可能提取部分或全部額度，則該費用認列為借款之交易成本，予以遞延至動支發生時認列為有效利率之調整；當不太可能提取部分或全部額度，則認列該費用為預付款項，並在額度相關之期間內攤銷。

### (二十) 應付帳款及票據

應付帳款及票據係在正常營業過程中自供應商取得商品或勞務而應支付之義務。於原始認列時按公允價值衡量，後續採有效利息法按攤銷後成本衡量。惟屬未付息之短期應付帳款，因折現影響不重大，後續以原始發票金額衡量。

### (二十一) 金融負債之除列

合併公司於合約所載之義務履行、取消或到期時，除列金融負債。

### (二十二) 金融資產及負債之互抵

當有法律上可執行之權利將所認列之金融資產及負債金額抵銷，且意圖以淨額基礎交割或同時實現資產及清償負債時，始可將金融資產及金融負債互抵，並於資產負債表中以淨額表達。

### (二十三) 員工福利

#### 1. 短期員工福利

短期員工福利係以預期支付之非折現金額衡量，並於相關服務提供時認列為費用。

#### 2. 退休金

##### (1) 確定提撥計畫

對於確定提撥計畫，係依權責發生基礎將應提撥之退休基金數額認列為當期之退休金成本。預付提撥金於可退還現金或減少未來給付之範圍內認列為資產。

##### (2) 確定福利計畫

A. 確定福利計畫下之淨義務係以員工當期或過去服務所賺得之未來福利金額折現計算，並以資產負債表日之確定福利義務現值減除計畫資產之公允價值。確定福利淨義務每年由精算師採用





預計單位福利法計算，折現率則參考資產負債表日與確定福利計畫之貨幣及期間一致之高品質公司債之市場殖利率決定；在高品質公司債無深度市場之國家，係使用政府公債（於資產負債表日）之市場殖利率。

B. 確定福利計畫產生之再衡量數於發生當期認列於其他綜合損益，並表達於保留盈餘。

C. 前期服務成本之相關費用立即認列為損益。

### 3. 員工酬勞及董事酬勞

員工酬勞及董事酬勞係於具法律或推定義務且金額可合理估計時，認列為費用及負債。嗣後決議實際配發金額與估列金額有差異時，則按會計估計變動處理。

## (二十四) 所得稅

1. 所得稅費用包含本期及遞延所得稅。除與列入其他綜合損益或直接列入權益之項目有關之所得稅分別列入其他綜合損益或直接列入權益外，所得稅係認列於損益。
2. 根據營運及產生應課稅所得之所在國家在資產負債表日已立法或已實質性立法之稅率計算本期所得稅。管理階層就適用所得稅相關法規定期評估所得稅申報之狀況，並在適用情況下根據預期須向稅捐機關支付之稅款估列所得稅負債。未分配盈餘依所得稅法加徵 10% 之所得稅，嗣盈餘產生年度之次年度於股東會通過盈餘分派案後，始就實際盈餘之分派情形，認列 10% 之未分配盈餘所得稅費用。
3. 遞延所得稅採用資產負債表法，按資產及負債之課稅基礎與其於合併資產負債表之帳面金額所產生之暫時性差異認列。源自於原始認列之商譽所產生之遞延所得稅負債則不予認列，若遞延所得稅源自於交易（不包括企業合併）中對資產或負債之原始認列，且在交易當時未影響會計利潤或課稅所得（課稅損失），則不予認列。若投資子公司及關聯企業產生之暫時性差異，合併公司可以控制暫時性差異迴轉之時點，且暫時性差異很有可能於可預見之未來不會迴轉者則不予認列。
4. 遞延所得稅資產於暫時性差異很有可能用以抵減未來應課稅所得之範圍內認列，並於每一資產負債表日重評估未認列及已認列之遞延所得稅資產。

5. 當有法定執行權將所認列之本期所得稅資產及負債金額互抵且有意圖以淨額基礎清償或同時實現資產及清償負債時，始將本期所得稅資產及本期所得稅負債互抵；當有法定執行權將本期所得稅資產及本期所得稅負債互抵，且遞延所得稅資產及負債由同一稅捐機關課徵所得稅之同一納稅主體、或不同納稅主體產生但各主體意圖以淨額基礎清償或同時實現資產及清償負債時，始將遞延所得稅資產及負債互抵。

#### (二十五) 股本

普通股分類為權益，直接歸屬於發行新股或認股權之增額成本以扣除所得稅後之淨額於權益中列為價款減項。

#### (二十六) 股利分配

分派予本公司股東之股利於本公司股東會決議分派股利時於財務報告認列，分派現金股利認列為負債。

#### (二十七) 收入認列

##### 1. 銷貨收入

合併公司銷售油品等商品，收入係正常營業活動中對合併公司外顧客銷售商品已收或應收對價之公允價值，以扣除營業稅、銷貨退回、數量折扣及折讓之淨額表達。商品銷售於商品交付予買方、銷貨金額能可靠衡量且未來經濟效益很有可能流入企業時認列收入。當與所有權相關之重大風險與報酬已移轉予顧客，合併公司對商品既不持續參與管理亦未維持有效控制且顧客根據銷售合約接受商品，或有客觀證據顯示所有接受條款均已符合時，商品交付方屬發生。

##### 2. 勞務收入

合併公司提供客、貨運及貨物裝卸等服務，於提供勞務之交易結果能可靠估計時，依完工百分比法認列收入。完工程度係以截至財務報導日止已履行之勞務占應履行總勞務之比例估計。當交易結果無法可靠估計時，於已認列成本很有可能回收之範圍內認列收入。

##### 3. 租賃收入

合併公司經營船舶及貨櫃等出租業務係依國際會計準則第17號「租賃」辦理，依據附屬於租賃資產所有權之風險與報酬移轉程度分為融資租賃或營業租賃方式處理，並於租賃期間內逐期認列收入。

#### (二十八) 營運部門

合併公司營運部門資訊與提供給主要營運決策者之內部管理報告採一



致之方式報導。主要營運決策者負責分配資源予營運部門並評估其績效。

## 五、重大會計判斷、估計及假設不確定性之主要來源

合併公司編製本合併財務報告時，管理階層已運用其判斷以決定所採用之會計政策，並依據資產負債表日當時之情況對於未來事件之合理預期以作出會計估計及假設。所作出之重大會計估計與假設可能與實際結果存有差異，將考量歷史經驗及其他因子持續評估及調整。該等估計及假設具有導致資產及負債帳面金額於下個財務年度重大調整之風險。請詳下列對重大會計判斷、估計與假設不確定性之說明：

### (一)會計政策採用之重要判斷

#### 1. 金融資產－權益投資之減損

合併公司依據國際會計準則第 39 號「金融工具：認列與衡量」決定個別金融資產－權益投資是否發生減損，於作此項決定時需重大判斷。合併公司評估個別權益投資之公允價值低於其成本的時間及金額，以及被投資者之財務健全情況和短期業務前景，包括產業及部門績效、技術變遷以及營運及融資現金流量等因素。

當個別權益投資公允價值低於其成本之情況係屬大幅度或持久性時，合併公司將於財務報告認列減損損失，對於分類為「備供出售金融資產」者，將自其認列累計公允價值於其他綜合損益之金額轉列於當期損益。對於分類為「以成本衡量之金融資產」者，將於當期損益認列減損損失。

#### 2. 以成本衡量之金融資產

合併公司所持有之無市場報價權益工具由於較近期可取得之資訊並不足以決定公允價值而無法可靠衡量，故將該項投資分類為「以成本衡量之金融資產」。

### (二)重要會計估計及假設

#### 1. 金融資產－無活絡市場之未上市(櫃)公司股票公允價值衡量

合併公司持有之無活絡市場之未上市(櫃)公司股票，其公允價值衡量主要係參考近期同類型公司評價、市場狀況及其他經濟指標所做估計。任何判斷及估計之變動，均可能會影響其公允價值之衡量。有關金融工具公允價值之說明，請詳附註十二(三)。

民國 106 年 12 月 31 日，合併公司無活絡市場之未上市(櫃)公司股票之帳面金額為\$288,785。

## 2. 有形資產及無形資產減損評估

資產減損評估過程中，合併公司需依賴主觀判斷並依據資產使用模式及產業特性，決定特定資產群組之獨立現金流量、資產耐用年數及未來可能產生之收益與費損，任何由於經濟狀況之變遷或合併公司策略所帶來的估計改變均可能在未來造成重大減損。

## 六、重要會計項目之說明

## (一) 現金及約當現金

	106年12月31日	105年12月31日
庫存現金及週轉金	\$ 2,822	\$ 2,334
支票存款及活期存款	39,600	39,005
定期存款	3,153,506	2,844,550
	<u>\$ 3,195,928</u>	<u>\$ 2,885,889</u>

1. 合併公司往來之金融機構信用品質良好，且合併公司與多家金融機構往來以分散信用風險，預期發生違約之可能性甚低。

2. 合併公司未有將現金及約當現金提供質押之情形。

## (二) 備供出售金融資產

	106年12月31日	105年12月31日
流動項目：		
上市櫃公司股票	\$ 824,257	\$ 723,276
受益憑證	125,000	100,000
小計	949,257	823,276
評價調整	200,191	39,317
合計	<u>\$ 1,149,448</u>	<u>\$ 862,593</u>
非流動項目：		
上市櫃公司股票	\$ 513,610	\$ 513,610
非上市櫃公司股票	211,589	275,394
小計	725,199	789,004
評價調整	453,796	485,812
累計減損	(36,403)	(36,403)
合計	<u>\$ 1,142,592</u>	<u>\$ 1,238,413</u>

合併公司於民國 106 年度及 105 年度因公允價值變動認列於其他綜合損益之評價損益稅後金額分別為 \$157,354 及 \$11,193，自權益重分類至當期損益之金額分別為 (\$116,303) 及 (\$600)。

(三) 以成本衡量之金融資產

	<u>106年12月31日</u>	<u>105年12月31日</u>
非流動項目：		
力宇創業投資股份有限公司	\$ 3,806	\$ 3,806
累計減損	( 507)	( 507)
	<u>\$ 3,299</u>	<u>\$ 3,299</u>

1. 合併公司持有之股票投資依據投資之意圖應分類為備供出售金融資產，惟因該標的非於活絡市場公開交易，且無法取得足夠之類似公司之產業資訊及被投資公司之相關財務資訊，因此無法合理可靠衡量該些標的之公允價值，因此分類為「以成本衡量之金融資產」。
2. 力宇創業投資股份有限公司於民國 105 年 6 月 14 日經股東會決議通過減資彌補虧損及現金減資退還股款案，並訂定基準日為 105 年 8 月 15 日。合併公司已於同年 8 月 30 日收回現金減資款 \$375，並依照減資比率除列原始成本 \$1,551 及累計減損 \$1,176。
3. 合併公司民國 106 年及 105 年 12 月 31 日以成本衡量之金融資產未有提供質押之情況。

(四) 應收帳款

	<u>106年12月31日</u>	<u>105年12月31日</u>
應收帳款-非關係人	\$ 222,290	\$ 214,633
應收帳款-關係人	747,496	814,929
減：備抵呆帳	( 546)	( 546)
	<u>\$ 969,240</u>	<u>\$ 1,029,016</u>

1. 合併公司未逾期且未減損之應收帳款均符合依據交易對手之產業特性、營業規模及獲利狀況所訂定之授信標準。
2. 已逾期但未減損之金融資產之帳齡分析如下：

	<u>106年12月31日</u>	<u>105年12月31日</u>
3個月以下	\$ 88,345	\$ 114,272
3個月以上	159	142
	<u>\$ 88,504</u>	<u>\$ 114,414</u>

以上係以立帳日為基準進行之帳齡分析。

3. 已減損金融資產之變動分析：

(1) 民國 106 年及 105 年 12 月 31 日，合併公司皆無已減損之應收帳款。



(2) 備抵呆帳變動表如下：

	106年		
	個別評估之減損損失	群組評估之減損損失	合計
1月1日	\$ -	\$ 546	\$ 546
本期提列減損損失	-	-	-
本期沖銷數	-	-	-
12月31日	<u>\$ -</u>	<u>\$ 546</u>	<u>\$ 546</u>
	105年		
	個別評估之減損損失	群組評估之減損損失	合計
1月1日	\$ -	\$ 546	\$ 546
本期提列減損損失	22	-	22
本期沖銷數	(22)	-	(22)
12月31日	<u>\$ -</u>	<u>\$ 546</u>	<u>\$ 546</u>

4. 合併公司持有作為應收帳款之擔保品為\$21,281。

(五) 採用權益法之投資

	106年	105年
1月1日	\$ 1,020,304	\$ 1,074,774
採用權益法之被投資公司減資退回股款	-	(36,950)
採用權益法之投資損益份額	48,375	29,483
採用權益法之投資盈餘分派	(37,785)	(36,426)
資本公積變動	458	514
其他權益變動	(2,182)	(11,091)
12月31日	<u>\$ 1,029,170</u>	<u>\$ 1,020,304</u>
	<u>106年12月31日</u>	<u>105年12月31日</u>
關聯企業：		
聯合碼頭裝卸承攬股份有限公司	\$ 31,614	\$ 30,758
長裕複合物流股份有限公司	23,662	26,137
台北港貨櫃碼頭股份有限公司	903,972	895,357
青島長榮集裝箱儲運有限公司	69,922	68,052
	<u>\$ 1,029,170</u>	<u>\$ 1,020,304</u>

1. 合併公司個別不重大關聯企業之帳面金額及其經營結果之份額彙總如下：

民國 106 年及 105 年 12 月 31 日，合併公司個別不重大關聯企業之帳面金額合計分別為\$1,029,170 及\$1,020,304。



	<u>106年度</u>	<u>105年度</u>
繼續營業單位本期淨利	\$ 274,183	\$ 167,667
其他綜合損益(稅後淨額)	( 111)	( 7)
本期綜合損益總額	<u>\$ 274,072</u>	<u>\$ 167,660</u>

2. 合併公司投資台北港貨櫃碼頭股份有限公司(以下簡稱「台北港」)持股比例雖未達 20%仍採權益法，係因台北港辦理現金增資依法保留部分股數由員工認購，合併公司多次未能依原持股比例認購致持股比例自原始 20%降至 19.49%。經評估持股比例下降原因不影響合併公司對其影響力，故仍採權益法評價。
3. 合併公司投資青島長榮集裝箱儲運有限公司持股比例為 15%，持股比例未達 20%仍採權益法，係因合併公司擁有該公司董事席次，對該公司仍具重大影響力。
4. 青島長榮集裝箱儲運有限公司於民國 105 年 6 月 2 日辦理減資退還股本(減資比例 54.0541%)，合併公司於民國 105 年 6 月 15 日收回股款 \$36,950。

## (六) 不動產、廠房及設備

	土地	土地改良物	房屋及建築	機器設備	裝卸設備	運輸設備	船舶設備	辦公設備	租賃改良	其他設備	未完工程 及待驗設備	合計
106年1月1日												
成本	\$ 8,525,807	\$ 26,427	\$ 966,663	\$ 17,923	\$ 1,464,740	\$ 14,649,334	\$ 15,186,176	\$ 16,585	\$ 68,374	\$ 496,912	\$ -	\$ 41,418,941
累計折舊	-	( 9,060)	( 842,268)	( 16,592)	( 1,291,783)	( 3,158,642)	( 10,210,626)	( 15,043)	( 28,190)	( 421,597)	-	( 15,993,801)
	<u>\$ 8,525,807</u>	<u>\$ 17,367</u>	<u>\$ 124,395</u>	<u>\$ 1,331</u>	<u>\$ 172,957</u>	<u>\$ 11,490,692</u>	<u>\$ 4,975,550</u>	<u>\$ 1,542</u>	<u>\$ 40,184</u>	<u>\$ 75,315</u>	<u>\$ -</u>	<u>\$ 25,425,140</u>
106年												
1月1日	\$ 8,525,807	\$ 17,367	\$ 124,395	\$ 1,331	\$ 172,957	\$ 11,490,692	\$ 4,975,550	\$ 1,542	\$ 40,184	\$ 75,315	\$ -	\$ 25,425,140
增添	-	4,347	7,000	1,366	11,524	1,669,449	94,112	-	476	25,761	-	1,814,035
處分	-	-	-	-	-	( 16,622)	-	-	-	( 198)	-	( 16,820)
重分類	-	37,145	-	-	260,604	22,905	1,104	-	-	39,735	-	361,493
折舊費用	-	( 9,057)	( 13,324)	( 390)	( 48,007)	( 1,149,237)	( 631,476)	( 355)	( 7,624)	( 29,574)	-	( 1,889,044)
匯率影響數	-	-	-	-	-	( 865,619)	( 352,893)	-	-	-	-	( 1,218,512)
12月31日	<u>\$ 8,525,807</u>	<u>\$ 49,802</u>	<u>\$ 118,071</u>	<u>\$ 2,307</u>	<u>\$ 397,078</u>	<u>\$ 11,151,568</u>	<u>\$ 4,086,397</u>	<u>\$ 1,187</u>	<u>\$ 33,036</u>	<u>\$ 111,039</u>	<u>\$ -</u>	<u>\$ 24,476,292</u>
106年12月31日												
成本	\$ 8,525,807	\$ 67,919	\$ 973,664	\$ 18,321	\$ 1,694,801	\$ 15,237,482	\$ 14,198,833	\$ 15,899	\$ 68,850	\$ 556,364	\$ -	\$ 41,357,940
累計折舊	-	( 18,117)	( 855,593)	( 16,014)	( 1,297,723)	( 4,085,914)	( 10,112,436)	( 14,712)	( 35,814)	( 445,325)	-	( 16,881,648)
	<u>\$ 8,525,807</u>	<u>\$ 49,802</u>	<u>\$ 118,071</u>	<u>\$ 2,307</u>	<u>\$ 397,078</u>	<u>\$ 11,151,568</u>	<u>\$ 4,086,397</u>	<u>\$ 1,187</u>	<u>\$ 33,036</u>	<u>\$ 111,039</u>	<u>\$ -</u>	<u>\$ 24,476,292</u>

1. 合併公司就上述運輸設備，為動用授信合約額度所購置之部分，出具反面承諾書予授信銀行。

2. 座落於大園區竹圍段土地\$20,009因屬農牧用地，故暫以自然人名義為所有權登記，合併公司為保全權利已將該土地之所有權設定抵押予合併公司。



	土地	土地改良物	房屋及建築	機器設備	裝卸設備	運輸設備	船舶設備	辦公設備	租賃改良	其他設備	未完工程 及待驗設備	合計
105年1月1日												
成本	\$ 8,525,807	\$ 12,731	\$ 949,475	\$ 19,069	\$ 1,449,182	\$ 13,641,732	\$ 15,289,409	\$ 16,549	\$ 68,374	\$ 468,354	\$ -	\$ 40,440,682
累計折舊	-	(4,636)	(830,224)	(17,645)	(1,306,576)	(2,196,770)	(9,707,135)	(15,327)	(20,686)	(405,425)	-	(14,504,424)
	<u>\$ 8,525,807</u>	<u>\$ 8,095</u>	<u>\$ 119,251</u>	<u>\$ 1,424</u>	<u>\$ 142,606</u>	<u>\$ 11,444,962</u>	<u>\$ 5,582,274</u>	<u>\$ 1,222</u>	<u>\$ 47,688</u>	<u>\$ 62,929</u>	<u>\$ -</u>	<u>\$ 25,936,258</u>
105年												
1月1日	\$ 8,525,807	\$ 8,095	\$ 119,251	\$ 1,424	\$ 142,606	\$ 11,444,962	\$ 5,582,274	\$ 1,222	\$ 47,688	\$ 62,929	\$ -	\$ 25,936,258
增添	-	-	1,080	280	2,851	1,276,548	115,420	623	-	24,273	-	1,421,075
處分	-	-	-	-	-	(41,502)	-	-	-	(13)	-	(41,515)
重分類	-	13,696	16,108	-	56,347	94,065	22,907	-	-	10,065	-	213,188
折舊費用	-	(4,424)	(12,044)	(373)	(28,847)	(1,094,432)	(654,620)	(303)	(7,504)	(21,939)	-	(1,824,486)
匯率影響數	-	-	-	-	-	(188,949)	(90,431)	-	-	-	-	(279,380)
12月31日	<u>\$ 8,525,807</u>	<u>\$ 17,367</u>	<u>\$ 124,395</u>	<u>\$ 1,331</u>	<u>\$ 172,957</u>	<u>\$ 11,490,692</u>	<u>\$ 4,975,550</u>	<u>\$ 1,542</u>	<u>\$ 40,184</u>	<u>\$ 75,315</u>	<u>\$ -</u>	<u>\$ 25,425,140</u>
105年12月31日												
成本	\$ 8,525,807	\$ 26,427	\$ 966,663	\$ 17,923	\$ 1,464,740	\$ 14,649,334	\$ 15,186,176	\$ 16,585	\$ 68,374	\$ 496,912	\$ -	\$ 41,418,941
累計折舊	-	(9,060)	(842,268)	(16,592)	(1,291,783)	(3,158,642)	(10,210,626)	(15,043)	(28,190)	(421,597)	-	(15,993,801)
	<u>\$ 8,525,807</u>	<u>\$ 17,367</u>	<u>\$ 124,395</u>	<u>\$ 1,331</u>	<u>\$ 172,957</u>	<u>\$ 11,490,692</u>	<u>\$ 4,975,550</u>	<u>\$ 1,542</u>	<u>\$ 40,184</u>	<u>\$ 75,315</u>	<u>\$ -</u>	<u>\$ 25,425,140</u>

1. 合併公司就上述運輸設備，為動用授信合約額度所購置之部分，出具反面承諾書予授信銀行。
2. 座落於大園區竹圍段土地\$20,009因屬農牧用地，故暫以自然人名義為所有權登記，合併公司為保全權利已將該土地之所有權設定抵押予合併公司。

## (七) 投資性不動產

1. 投資性不動產變動情形如下：

	<u>土地</u>	<u>房屋及建築</u>	<u>合計</u>
106年1月1日			
成本	\$ 639,583	\$ 168,768	\$ 808,351
累計折舊	-	( 88,303)	( 88,303)
	<u>\$ 639,583</u>	<u>\$ 80,465</u>	<u>\$ 720,048</u>
106年			
1月1日	\$ 639,583	\$ 80,465	\$ 720,048
折舊費用	-	( 3,179)	( 3,179)
12月31日	<u>\$ 639,583</u>	<u>\$ 77,286</u>	<u>\$ 716,869</u>
106年12月31日			
成本	\$ 639,583	\$ 168,768	\$ 808,351
累計折舊	-	( 91,482)	( 91,482)
	<u>\$ 639,583</u>	<u>\$ 77,286</u>	<u>\$ 716,869</u>
	<u>土地</u>	<u>房屋及建築</u>	<u>合計</u>
105年1月1日			
成本	\$ 639,583	\$ 168,768	\$ 808,351
累計折舊	-	( 85,115)	( 85,115)
	<u>\$ 639,583</u>	<u>\$ 83,653</u>	<u>\$ 723,236</u>
105年			
1月1日	\$ 639,583	\$ 83,653	\$ 723,236
折舊費用	-	( 3,188)	( 3,188)
12月31日	<u>\$ 639,583</u>	<u>\$ 80,465</u>	<u>\$ 720,048</u>
105年12月31日			
成本	\$ 639,583	\$ 168,768	\$ 808,351
累計折舊	-	( 88,303)	( 88,303)
	<u>\$ 639,583</u>	<u>\$ 80,465</u>	<u>\$ 720,048</u>

2. 投資性不動產之租金收入及直接營運費用：

	<u>106年度</u>	<u>105年度</u>
投資性不動產之租金收入	\$ 52,072	\$ 50,875
當期產生租金收入之投資性 不動產所發生之直接營運費用	<u>\$ 7,039</u>	<u>\$ 7,553</u>





3. 合併公司持有之投資性不動產民國 106 年及 105 年 12 月 31 日之公允價值分別為\$2,461,583 及\$2,433,272，係自行採用收益法評價之結果，屬第三等級公允價值，其主要假設如下：

	<u>106年12月31日</u>	<u>105年12月31日</u>
毛利率	86.938%	85.994%
折現率	1.845%	1.845%

(八) 其他應付款(含關係人)

	<u>106年12月31日</u>	<u>105年12月31日</u>
應付設備款	\$ 340,246	\$ 359,163
其他	<u>274,645</u>	<u>196,051</u>
	<u>\$ 614,891</u>	<u>\$ 555,214</u>

(九) 長期借款

<u>借款性質</u>	<u>利率區間</u>	<u>到期年度</u>	<u>106年12月31日</u>
銀行信用借款	1.1710%~3.1100%	109~113	\$ 6,807,468
減：授信主辦費			( 16,102)
			6,791,366
減：一年內到期部分			( 1,253,688)
			<u>\$ 5,537,678</u>

<u>借款性質</u>	<u>利率區間</u>	<u>到期年度</u>	<u>105年12月31日</u>
銀行信用借款	1.7420%~2.7500%	111	\$ 7,335,294
減：授信主辦費			( 22,552)
			7,312,742
減：一年內到期部分			( 1,296,155)
			<u>\$ 6,016,587</u>

(十) 其他非流動負債

	<u>106年12月31日</u>	<u>105年12月31日</u>
淨確定福利負債	\$ 1,304,662	\$ 1,445,588
存入保證金	<u>19,231</u>	<u>19,392</u>
	<u>\$ 1,323,893</u>	<u>\$ 1,464,980</u>

(十一) 退休金

1. (1) 本公司及國內子公司依據「勞動基準法」之規定，訂有確定福利之退休辦法，適用於民國 94 年 7 月 1 日實施「勞工退休金條例」前所有正式員工之服務年資，以及於實施「勞工退休金條例」後選擇繼續適用勞動基準法員工之後續服務年資。員工符合退休條件者，

退休金之支付係根據服務年資及退休前 6 個月之平均薪資計算，15 年以內(含)的服務年資每滿一年給予兩個基數，超過 15 年之服務年資每滿一年給予一個基數，惟累積最高以 45 個基數為限。本公司按月就薪資總額 15% 提撥退休基金，以勞工退休準備金監督委員會之名義專戶儲存於台灣銀行。另本公司於每年年度終了前，估算前項勞工退休準備金專戶餘額，若該餘額不足給付次一年度內預估符合退休條件之勞工依前述計算之退休金數額，本公司將於次年度三月底前一次提撥其差額。國外子公司另訂有確定福利之退休辦法，於員工退休時，由國外子公司支付退休金予員工。

(2) 資產負債表認列之金額如下：

	106年12月31日	105年12月31日
確定福利義務現值	\$ 2,364,143	\$ 2,485,670
計畫資產公允價值	( 1,059,481)	( 1,040,082)
淨確定福利負債	<u>\$ 1,304,662</u>	<u>\$ 1,445,588</u>

(3) 淨確定福利負債之變動如下：

	確定福利義務現值	計畫資產公允價值	淨確定福利負債
106年			
1月1日餘額	\$ 2,485,670	(\$ 1,040,082)	\$ 1,445,588
當期服務成本	69,015	-	69,015
利息費用(收入)	<u>29,887</u>	<u>( 12,481)</u>	<u>17,406</u>
	<u>2,584,572</u>	<u>( 1,052,563)</u>	<u>1,532,009</u>
再衡量數：			
計畫資產報酬 (不包括包含 於利息收入或 費用之金額)	-	1,700	1,700
人口統計假設 變動影響數	( 218)	-	( 218)
財務假設變動 影響數	( 11,182)	-	( 11,182)
經驗調整	<u>( 41,862)</u>	<u>-</u>	<u>( 41,862)</u>
	<u>( 53,262)</u>	<u>1,700</u>	<u>( 51,562)</u>
提撥退休基金	-	( 175,785)	( 175,785)
支付退休金	<u>( 167,167)</u>	<u>167,167</u>	<u>-</u>
12月31日餘額	<u>\$ 2,364,143</u>	<u>( \$ 1,059,481)</u>	<u>\$ 1,304,662</u>



	確定福利義務現值	計畫資產公允價值	淨確定福利負債
105年			
1月1日餘額	\$ 2,622,689	(\$ 1,002,351)	\$ 1,620,338
當期服務成本	78,308	-	78,308
利息費用(收入)	32,537	(12,529)	20,008
	<u>2,733,534</u>	<u>(1,014,880)</u>	<u>1,718,654</u>
再衡量數：			
計畫資產報酬 (不包括包含 於利息收入或 費用之金額)	-	3,218	3,218
人口統計假設 變動影響數	(773)	-	(773)
財務假設變動 影響數	(45,210)	-	(45,210)
經驗調整	(25,023)	-	(25,023)
	<u>(71,006)</u>	<u>3,218</u>	<u>(67,788)</u>
提撥退休基金	-	(205,278)	(205,278)
支付退休金	(176,858)	176,858	-
12月31日餘額	<u>\$ 2,485,670</u>	<u>(\$ 1,040,082)</u>	<u>\$ 1,445,588</u>

(4)本公司及國內子公司之確定福利退休計畫資產，係由台灣銀行按勞工退休基金年度投資運用計畫所定委託經營項目之比例及金額範圍內，依勞工退休基金收支保管及運用辦法第六條之項目（即存放國內外之金融機構，投資國內外上市、上櫃或私募之權益證券及投資國內外不動產之證券化商品等）辦理委託經營，相關運用情形係由勞工退休基金監理會進行監督。該基金之運用，其每年決算分配之最低收益，不得低於依當地銀行二年定期存款利率計算之收益。若有不足，則經主管機關核准後由國庫補足。因本公司無權參與該基金之運作及管理，故無法依國際會計準則第19號第142段規定揭露計畫資產公允價值之分類。民國106年及105年12月31日構成該基金總資產之公允價值，請詳政府公告之各年度之勞工退休基金運用報告。

(5)有關退休金之精算假設彙總如下：

	106年度	105年度
折現率	<u>1.00%~1.07%</u>	<u>1.20%~1.25%</u>
未來薪資增加率	<u>1.50%~2.00%</u>	<u>1.75%~2.00%</u>

對於未來死亡率之假設係按照民國106年度及105年度台灣地區第5回生命表估計。

因採用之主要精算假設變動而影響之確定福利義務現值分析如下：

	折現率		未來薪資增加率	
	增加	減少	增加	減少
	0.25~0.5%	0.25~0.5%	0.25~0.5%	0.25~0.5%
106年12月31日				
對確定福利義務現				
值之影響	(\$ 79,686)	\$ 111,712	\$ 110,574	(\$ 79,664)
105年12月31日				
對確定福利義務現				
值之影響	(\$ 92,668)	\$ 127,916	\$ 126,539	(\$ 92,586)

上述之敏感度分析係基於其他假設不變的情況下分析單一假設變動之影響。實務上許多假設的變動則可能是連動的。敏感度分析係與計算資產負債表之淨退休金負債所採用的方法一致。本期編製敏感度分析所使用之方法與假設與前期相同。

(6)本公司及國內子公司於民國 107 年度預計提撥及支付予退休計畫之退休金為\$89,938。

(7)截至民國 106 年 12 月 31 日，合併公司退休計畫之加權平均存續期間為 8~9 年。

2.自民國 94 年 7 月 1 日起，本公司及國內子公司依據「勞工退休金條例」，訂有確定提撥之退休辦法，適用於本國籍之員工。本公司及國內子公司就員工選擇適用「勞工退休金條例」所定之勞工退休金制度部分，每月按不得低於薪資之 6%提繳勞工退休金至勞保局員工個人帳戶，員工退休金之支付依員工個人之退休金專戶及累積收益之金額採月退休金或一次退休金方式領取。

3.民國 106 年度及 105 年度，合併公司認列於綜合損益表之退休金費用總額分別為\$115,780 及\$126,365。

## (十二)股本

1.民國 106 年 12 月 31 日止，本公司額定資本額為\$11,000,000，分為 1,100,000 仟股，實收資本額為\$10,671,411，每股面額 10 元。本公司已發行股份之股款均已收訖。

2.民國 106 年度及 105 年度本公司普通股期初與期末流通在外股數均相同。

## (十三)資本公積

依公司法規定，超過票面金額發行股票所得之溢額及受領贈與之所得之資本公積，除得用於彌補虧損外，於公司無累積虧損時，按股東原有股份之比例發給新股或現金。另依證券交易法之相關規定，以上開資本公



積撥充資本時，每年以其合計數不超過實收資本額 10% 為限。公司非於盈餘公積填補資本虧損仍有不足時，不得以資本公積補充之。

(十四) 保留盈餘

	106年	105年
1月1日	\$ 3,703,763	\$ 3,294,491
本期損益	883,121	810,884
盈餘指撥、解限及分配	( 454,588)	( 457,873)
員工退職後福利義務之再衡 量數，稅後淨額	42,763	56,261
12月31日	<u>\$ 4,175,059</u>	<u>\$ 3,703,763</u>

1. 依本公司章程規定，年終結算如有盈餘，除提付應納稅款外，應先彌補以往年度虧損，次就其餘額提出 10% 為法定盈餘公積，並依規定提列或迴轉特別盈餘公積，加計前期累積未分配盈餘後，由董事會擬定盈餘分配案，提請股東會通過後分配之。

2. 本公司股利政策如下：

本公司股東紅利採現金股利及股票股利互相配合方式發放，其中現金股利至少應為股利總額 10%。

3. 法定盈餘公積除彌補公司虧損及按股東原有股份之比例發給新股或現金外，不得使用之，惟發給新股或現金者，以該項公積超過實收資本額 25% 之部分為限。

4. (1) 本公司分派盈餘時，依法令規定須就當年度資產負債表日之其他權益項目借方餘額提列特別盈餘公積後始得分派，嗣後其他權益項目借方餘額迴轉時，迴轉金額得列入可供分派盈餘中。

(2) 首次採用 IFRSs 時，民國 101 年 4 月 6 日金管證發字第 1010012865 號函提列之特別盈餘公積，本公司於嗣後使用、處分或重分類相關資產時，就原提列特別盈餘公積之比例予以迴轉。

5. 本公司於民國 106 年 6 月 28 日及民國 105 年 6 月 15 日經股東會決議通過民國 105 年度及 104 年度盈餘分配案如下：

	105年度		104年度	
	金額	每股股利(元)	金額	每股股利(元)
法定盈餘公積	\$ 81,089		\$ 84,374	
現金股利	<u>373,499</u>	\$ 0.35	<u>373,499</u>	\$ 0.35
	<u>\$ 454,588</u>		<u>\$ 457,873</u>	

有關股東會決議之盈餘分配情形，可至公開資訊觀測站查詢。







## (十六) 營業收入

	106年度	105年度
銷貨收入	\$ 552,164	\$ 481,249
勞務收入		
運輸收入	1,446,060	1,443,230
現業收入	1,361,947	1,281,420
其他勞務收入	898,788	906,817
租賃收入	3,296,059	3,360,557
	7,555,018	7,473,273
減：銷貨退回及折讓	(1,009)	(1,176)
	\$ 7,554,009	\$ 7,472,097

## (十七) 其他收入

	106年度	105年度
股利收入	\$ 211,590	\$ 106,711
利息收入：		
銀行存款	36,226	25,908
押金設算	11	13
其他收入	35,351	34,996
	\$ 283,178	\$ 167,628

## (十八) 其他利益及損失

	106年度	105年度
淨外幣兌換損失	(\$ 38,856)	(\$ 9,199)
淨處分不動產、廠房及設備 損失	(13,435)	(12,068)
處分投資利益	116,303	600
其他損失	(303)	(19,811)
	\$ 63,709	(\$ 40,478)

## (十九) 財務成本

	106年度	105年度
利息費用：		
銀行借款	\$ 173,009	\$ 159,792
押金設算	192	219
	\$ 173,201	\$ 160,011

(二十) 費用性質之額外資訊

	<u>106年度</u>	<u>105年度</u>
銷售勞務及貨物之銷貨成本 及相關費用	\$ 1,924,015	\$ 1,782,359
員工福利費用	1,604,532	1,568,604
折舊費用	1,892,223	1,827,674
攤銷費用	1,837	2,290
運費	719,701	700,423
工船務費用	448,653	459,293
其他費用	<u>103,031</u>	<u>115,437</u>
營業成本及營業費用	<u>\$ 6,693,992</u>	<u>\$ 6,456,080</u>

(二十一) 員工福利費用

	<u>106年度</u>	<u>105年度</u>
薪資費用	\$ 1,284,092	\$ 1,245,015
勞健保費用	82,956	78,234
退休金費用	115,780	126,365
其他用人費用	<u>121,704</u>	<u>118,990</u>
	<u>\$ 1,604,532</u>	<u>\$ 1,568,604</u>

1. 依本公司章程規定，年度如有獲利，應提撥員工酬勞不得低於 1% 及董事酬勞不得高於 2%。但公司尚有累積虧損時，應預先保留彌補數額後，再依前述原則提撥員工酬勞及董事酬勞。
2. 本公司民國 106 年度及 105 年度員工酬勞估列金額皆為 \$15,000；董監酬勞估列金額分別為 \$5,183 及 \$6,000。

民國 106 年度係依截至當期止之獲利狀況，以符合公司章程規定之成數估列。

經董事會決議之民國 105 年度員工酬勞及董監酬勞與民國 105 年度財務報告認列之金額一致。

本公司董事會通過之員工酬勞及董監酬勞相關資訊可至公開資訊觀測站查詢。



## (二十二) 所得稅

## 1. 所得稅費用

## (1) 所得稅費用組成部分：

	<u>106年度</u>	<u>105年度</u>
當期所得稅：		
當期所得產生之所得稅	\$ 93,440	\$ 83,653
未分配盈餘加徵	41,256	35,724
以前年度所得稅低估	-	30
投資抵減	( 19,524)	-
遞延所得稅：		
暫時性差異之原始產生及迴轉	82,648	84,217
所得稅費用	<u>\$ 197,820</u>	<u>\$ 203,624</u>

## (2) 與其他綜合損益相關之所得稅金額：

	<u>106年度</u>	<u>105年度</u>
備供出售金融資產公允價值 變動	\$ 21,138	(\$ 4,353)
確定福利義務之再衡量數	( 8,766)	( 11,524)
	<u>\$ 12,372</u>	<u>(\$ 15,877)</u>

## (3) 直接借記或貸記權益之所得稅金額：

	<u>106年度</u>	<u>105年度</u>
資本公積—採用權益法 認列關聯企業及合資 股權淨值之變動數	(\$ 78)	(\$ 87)

## 2. 所得稅費用與會計利潤關係：

	<u>106年度</u>	<u>105年度</u>
稅前淨利按法定稅率計算之 所得稅	\$ 184,424	\$ 173,122
按稅法規定應調整之項目	1,175	4,305
按稅法規定免課稅之所得	( 9,511)	( 9,557)
未分配盈餘加徵	41,256	35,724
以前年度所得稅低估	-	30
投資抵減之所得稅影響數	( 19,524)	-
所得稅費用	<u>\$ 197,820</u>	<u>\$ 203,624</u>

## 3. 因暫時性差異而產生之各遞延所得稅資產或負債金額如下：

	106年				12月31日
	1月1日	認列於 損益	其他綜 合損益	認列於 權益	
暫時性差異：					
-遞延所得稅資產：					
未實現兌換損失	\$ -	\$ 458	\$ -	\$ -	\$ 458
未實現賠償費用	489	( 338)	-	-	151
未實現減損損失	476	-	-	-	476
未實現地價稅	-	10,561	-	-	10,561
淨確定福利負債	170,733	( 10,609)	( 11,173)	-	148,951
帶薪年休假	8,144	( 146)	-	-	7,998
小計	179,842	( 74)	( 11,173)	-	168,595
-遞延所得稅負債：					
未實現兌換利益	( 195)	195	-	-	-
國外子公司投資	( 990,601)	( 89,437)	16,192	( 78)	( 1,063,924)
財稅折舊年數差異	( 49,847)	6,668	-	-	( 43,179)
國外備供出售金融資產未實現損益	( 7,353)	-	7,353	-	-
土地增值稅準備	( 1,063,191)	-	-	-	( 1,063,191)
小計	( 2,111,187)	( 82,574)	23,545	( 78)	( 2,170,294)
合計	(\$ 1,931,345)	(\$ 82,648)	\$12,372	(\$ 78)	(\$ 2,001,699)



	105年				
	1月1日	認列於 損益	認列於 其他綜 合損益	認列於 權益	12月31日
暫時性差異：					
-遞延所得稅資產：					
未實現銷貨折讓	\$ 850	(\$ 850)	\$ -	\$ -	\$ -
未實現賠償費用	521	( 32)	-	-	489
未實現減損損失	676	( 200)	-	-	476
淨確定福利負債	194,432	( 14,268)	( 9,431)	-	170,733
帶薪年休假	4,684	3,460	-	-	8,144
小計	201,163	( 11,890)	( 9,431)	-	179,842
-遞延所得稅負債：					
未實現兌換利益	( 47)	( 148)	-	-	( 195)
國外子公司投資	( 910,648)	( 77,534)	( 2,332)	( 87)	( 990,601)
財稅折舊年數差異	( 55,202)	5,355	-	-	( 49,847)
國外備供出售金融資產未實現損益	( 3,239)	-	( 4,114)	-	( 7,353)
土地增值稅準備	( 1,063,191)	-	-	-	( 1,063,191)
小計	( 2,032,327)	( 72,327)	( 6,446)	( 87)	( 2,111,187)
合計	(\$ 1,831,164)	(\$ 84,217)	(\$ 15,877)	(\$ 87)	(\$ 1,931,345)

4. 本公司營利事業所得稅業經稅捐稽徵機關核定至民國 104 年度。

5. 因民國 107 年 2 月公布生效之台灣所得稅法修正內容業已廢除兩稅合一制度相關規定，故不予揭露民國 106 年 12 月 31 日之未分配盈餘、股東可扣抵稅額帳戶餘額及民國 106 年度盈餘分配之預計稅額扣抵比率相關資訊。

民國 105 年 12 月 31 日之未分配盈餘相關資訊如下：

	105年12月31日
86年度以前	\$ 1,216,233
87年度以後	2,487,530
	<u>\$ 3,703,763</u>

6. 民國 105 年 12 月 31 日，本公司股東可扣抵稅額帳戶餘額為 \$381,784，民國 105 年度盈餘分配之稅額扣抵比率為 18.95%。



## (二十三) 每股盈餘

	106年度		
	稅後金額	加權平均流通 在外股數(仟股)	每股盈餘 (元)
<u>基本每股盈餘</u>			
歸屬於母公司普通股股東之 本期淨利	\$ 883,121	1,067,141	\$ 0.83
<u>稀釋每股盈餘</u>			
歸屬於母公司普通股股東之 本期淨利	883,121	1,067,141	
具稀釋作用之潛在普通股之 影響			
員工酬勞	-	1,302	
屬於母公司普通股股東之本 期淨利加潛在普通股之影 響	\$ 883,121	1,068,443	\$ 0.83
<u>105年度</u>			
	稅後金額	加權平均流通 在外股數(仟股)	每股盈餘 (元)
<u>基本每股盈餘</u>			
歸屬於母公司普通股股東之 本期淨利	\$ 810,884	1,067,141	\$ 0.76
<u>稀釋每股盈餘</u>			
歸屬於母公司普通股股東之 本期淨利	810,884	1,067,141	
具稀釋作用之潛在普通股之 影響			
員工酬勞	-	1,749	
屬於母公司普通股股東之本 期淨利加潛在普通股之影 響	\$ 810,884	1,068,890	\$ 0.76



## (二十四) 現金流量補充資訊

僅有部分現金支付之投資活動：

	106年度	105年度
取得不動產、廠房及設備 (含預付設備款)	\$ 1,972,479	\$ 1,720,013
加：期初應付設備款	359,163	99,033
減：期末應付設備款	(340,246)	(359,163)
本期支付現金	<u>\$ 1,991,396</u>	<u>\$ 1,459,883</u>

## 七、關係人交易

## (一) 關係人之名稱及關係

關係人名稱	與合併公司關係
長榮海運股份有限公司(長榮海運)	對合併公司具重大影響之個體
長裕複合物流股份有限公司(長裕物流)	關聯企業
台北港貨櫃碼頭股份有限公司(台北港)	關聯企業
聯合碼頭裝卸承攬股份有限公司(聯合裝卸)	關聯企業
長榮國際股份有限公司(長榮國際)	其他關係人
台灣碼頭服務股份有限公司(台灣碼頭)	其他關係人
長榮航空股份有限公司(長榮航空)	其他關係人
長榮警備保全股份有限公司(長榮警備保全)	其他關係人
長榮鋼鐵股份有限公司(長榮鋼鐵)	其他關係人
立榮航空股份有限公司(立榮航空)	其他關係人
長友營造股份有限公司(長友營造)	其他關係人
長榮航勤股份有限公司(長榮航勤)	其他關係人
長榮航太科技股份有限公司(長榮航太)	其他關係人
長榮空廚股份有限公司(長榮空廚)	其他關係人
長榮空運倉儲股份有限公司(長榮空運)	其他關係人
長榮航宇精密股份有限公司(長榮航宇精密)	其他關係人
財團法人張榮發基金會(張榮發基金會)	其他關係人
財團法人張榮發慈善基金會(張榮發慈善基金會)	其他關係人
Evergreen International S.A. (EIS)	其他關係人
Evergreen Heavy Industrial Corp. (Malaysia) BERHAD (EHIC(M))	其他關係人
Peony Investment S.A. (永華投資)	其他關係人
全體董事、總經理及副總經理	主要管理階層

## (二) 與關係人間之重大交易事項

## 1. 營業收入

	<u>106年度</u>	<u>105年度</u>
對合併公司具重大影響之個體		
長榮海運	\$ 1,843,750	\$ 2,058,725
關聯企業	211,394	203,505
其他關係人		
長榮國際	1,564,493	1,587,265
EIS	1,419,476	1,359,498
其他	334,291	302,892
	<u>\$ 5,373,404</u>	<u>\$ 5,511,885</u>

合併公司對關係人營業收入之價格及收款條件與一般非關係人相當。

## 2. 進貨

	<u>106年度</u>	<u>105年度</u>
對合併公司具重大影響之個體	\$ 125,862	\$ 130,950
關聯企業	6,978	5,968
其他關係人	79,656	74,243
	<u>\$ 212,496</u>	<u>\$ 211,161</u>

合併公司對關係人服務、勞務等支出及進貨之價格及付款條件與一般非關係人相當。

## 3. 應收關係人款項

	<u>106年12月31日</u>	<u>105年12月31日</u>
應收帳款：		
對合併公司具重大影響之個體	\$ 31,173	\$ 23,372
關聯企業	20,489	19,202
其他關係人		
長榮國際	165,686	276,165
EIS	483,029	468,303
其他	47,119	27,887
	<u>\$ 747,496</u>	<u>\$ 814,929</u>



4. 應付關係人款項

	106年12月31日	105年12月31日
應付帳款：		
對合併公司具重大影響之個體	\$ 28,283	\$ 27,296
關聯企業	308	347
其他關係人	112	508
小計	<u>28,703</u>	<u>28,151</u>
其他應付款：		
對合併公司具重大影響之個體	1,409	104
關聯企業	34	-
其他關係人		
EHIC(M)	322,191	334,973
其他	10,810	24,689
小計	<u>334,444</u>	<u>359,766</u>
合計	<u>\$ 363,147</u>	<u>\$ 387,917</u>

5. 財產交易

(1) 取得不動產、廠房及設備(含預付設備款)

	106年度	105年度
對合併公司具重大影響之個體	\$ 860	\$ 204
其他關係人		
EHIC(M)	1,666,719	1,275,952
其他	10,497	50,971
	<u>\$ 1,678,076</u>	<u>\$ 1,327,127</u>

(2) 處分金融資產

帳列項目	交易股數	交易標的	106年度	
			處分價款	處分(損)益
其他關係人				
永華投資 備供出售金融資產-非流動	95,000	Evergreen Marine Corp. (Malaysia) Sdn Bhd	<u>\$76,426</u>	<u>\$23,176</u>

105 年度：無此情形。

上述交易售價係依市場交易價格及雙方合意之結果定價。

6. 合併公司為回饋社會從事公益及慈善活動，捐贈張榮發基金會及張榮發慈善基金會，民國 106 年度及 105 年度捐贈金額合計分別為\$442 及 \$20,476。

(三) 主要管理階層薪酬資訊

	106年度	105年度
短期員工福利	\$ 23,586	\$ 23,146
退職後福利	1,174	1,209
	<u>\$ 24,760</u>	<u>\$ 24,355</u>

八、質押之資產

合併公司之資產提供擔保明細如下：

資產項目	帳面價值		擔保用途
	106年12月31日	105年12月31日	
其他非流動資產			
一 質押定期存款	\$ 121,209	\$ 121,196	購料及履約保證金等

九、重大或有負債及未認列之合約承諾(一) 或有事項

無此情形。

(二) 承諾事項

合併公司因營運需求，於民國 106 年 10 月 31 日與貨櫃製造商簽訂合約，合約價款為 USD 16,368 仟元。截至民國 106 年 12 月 31 日止，尚未發生之資本支出為 USD 10,848 仟元。

十、重大之災害損失

無此情形。

十一、重大之期後事項

- (一) 本公司於民國 107 年 3 月 22 日經董事會通過盈餘分配議案，盈餘分配情形請詳附註六(十四)之說明。
- (二) 合併公司因營運需求，於民國 107 年 2 月 5 日簽訂購置裝卸設備合約，合約價款為 USD 14,400 仟元。
- (三) 合併公司因營運需求，於民國 107 年 2 月 13 日與貨櫃製造商簽訂合約，合約總價款為 USD16,643 仟元。
- (四) 台灣所得稅法修正案於民國 107 年 2 月公布生效，營利事業所得稅之稅率自 17%調增至 20%，此修正自民國 107 年度開始適用。本公司評估此稅率變動將影響遞延所得稅資產及負債分別增加\$29,752 及\$7,620，相關影響數將會調整於民國 107 年第一季財務報表中。



## 十二、其他

### (一) 資本管理

合併公司之資本管理目標，係為保障合併公司能繼續經營，維持最佳資本結構以降低資金成本，並為股東提供報酬。為了維持或調整資本結構，合併公司可能會調整支付予股東之股利金額、退還資本予股東以及發行新股以調整最適資本結構。

### (二) 金融工具

#### 1. 金融工具公允價值資訊

合併公司非以公允價值衡量之金融工具(包括現金及約當現金、應收票據、應收帳款、其他應收款、存出保證金、其他金融資產、應付票據、應付帳款、其他應付款及存入保證金)的帳面金額係公允價值之合理近似值，長期借款之利率因與市場利率接近，故其帳面金額應屬估計公允價值之合理基礎，另以公允價值衡量之金融工具的公允價值資訊請詳附註十二(三)。

#### 2. 財務風險管理政策

(1) 合併公司日常營運受多項財務風險之影響，包含市場風險(包括匯率風險、利率風險及價格風險)、信用風險及流動性風險。合併公司整體風險管理政策著重於金融市場的不可預測事項，並尋求可降低對合併公司財務狀況及財務績效之潛在不利影響。

(2) 風險管理工作由合併公司按照董事會核准之政策執行。

#### 3. 重大財務風險之性質及程度

##### (1) 市場風險

##### 匯率風險

A. 合併公司係跨國營運，因此受多種不同貨幣所產生之匯率風險，主要為美金。相關匯率風險來自未來之商業交易、已認列之資產與負債及對國外營運機構之淨投資。

B. 合併公司管理階層已訂定政策，規定合併公司內各公司管理相對其功能性貨幣之匯率風險。合併公司內各公司就其整體匯率風險進行避險。當未來商業交易、已認列資產或負債係以非該個體之功能性貨幣之外幣計價時，匯率風險便會產生。



- C. 合併公司從事之業務涉及若干非功能性貨幣(本公司及部分子公司之功能性貨幣為新台幣、部分子公司之功能性貨幣為美金)，故受匯率波動之影響，具重大匯率波動影響之外幣資產及負債資訊如下：

	106年12月31日		
	帳面金額		
	外幣(仟元)	匯率	新台幣
(外幣:功能性貨幣)			
<u>金融資產</u>			
<u>貨幣性項目</u>			
美金：新台幣	\$ 7,003	29.7005	\$ 207,980
<u>金融負債</u>			
無此情形			
	105年12月31日		
	帳面金額		
	外幣(仟元)	匯率	新台幣
(外幣:功能性貨幣)			
<u>金融資產</u>			
<u>貨幣性項目</u>			
美金：新台幣	\$ 1,508	32.2500	\$ 48,639
<u>非貨幣性項目</u>			
韓元：新台幣	3,071,060	0.0271	83,226
<u>金融負債</u>			
<u>貨幣性項目</u>			
日幣：新台幣	2,596	0.2756	716

- D. 合併公司貨幣性項目因匯率波動具重大影響於民國 106 年度及 105 年度認列之全部兌換損失(含已實現及未實現)彙總金額分別為\$38,856及\$9,199。



E. 合併公司因重大匯率波動影響之外幣市場風險分析如下：

		106年度		
		敏感度分析		
		變動幅度	影響損益	影響其他綜合損益
(外幣:功能性貨幣)				
<u>金融資產</u>				
<u>貨幣性項目</u>				
美金：新台幣	1%	\$	2,080	\$ -
<u>金融負債</u>				
無此情形				
		105年度		
		敏感度分析		
		變動幅度	影響損益	影響其他綜合損益
(外幣:功能性貨幣)				
<u>金融資產</u>				
<u>貨幣性項目</u>				
美金：新台幣	1%	\$	486	\$ -
<u>金融負債</u>				
<u>貨幣性項目</u>				
日幣：新台幣	1%		7	-

#### 價格風險

- A. 由於合併公司持有之投資於合併資產負債表中係分類為備供出售金融資產，因此合併公司暴露於權益工具之價格風險。
- B. 合併公司主要投資於國內受益憑證、國內外上市櫃及未上市櫃之權益工具，此等權益工具之價格會因該投資標的未來價值之不確定性而受影響。若該等權益工具價格上升或下跌 10%，而其他所有因素維持不變之情況下，對民國 106 年度及 105 年度股東權益之影響因分類為備供出售之權益工具之利益或損失將分別增加或減少 \$229,204 及 \$210,101。

#### 利率風險

- A. 合併公司之利率風險來自長期借款。按浮動利率發行之借款使合併公司承受現金流量利率風險，部分風險被按浮動利率持有之現金及約當現金抵銷。按固定利率發行之借款則使合併公司承受公允價值利率風險。合併公司之借款主要係為浮動利率，民國 106 年度及 105 年度，合併公司按浮動利率計算之借款主要係以新台幣、美元計價。

- B. 民國 106 年及 105 年 12 月 31 日，若借款利率增加或減少 1%，在所有其他因素維持不變之情況下，民國 106 年度及 105 年度之稅後淨利將分別減少或增加 \$65,385 及 \$78,275，主要係因浮動利率借款導致利息費用增加/減少所致。

### (2) 信用風險

- A. 合併公司僅與經核可且信用良好之第三人交易，公司政策並規定與客戶進行信用交易前，須經信用確認程序，並視交易性質，要求對方提供擔保票據或擔保品，且持續評估應收帳款與應收票據回收情形，故合併公司的壞帳情形並不嚴重。

合併公司其他金融資產(含括現金及約當現金)之信用風險，主要來自於交易對手無法履行合約義務之風險，其最大的信用風險等於帳面價值。

- B. 由於合併公司交易之銀行存款及其他金融工具的對象及履約他方均係信用良好之銀行及金融機構，無重大之履約疑慮，故無重大之信用風險。
- C. 合併公司已逾期但未減損金融資產之帳齡分析資訊請詳附註六(四)。
- D. 合併公司已發生減損之金融資產個別分析請詳附註六各金融資產之說明。

### (3) 流動性風險

- A. 現金流量預測是由合併公司內各營運個體執行，並由合併公司財務部門予以彙總。合併公司財務部門監控合併公司流動資金需求之預測，確保其有足夠資金得以支應營運需要。
- B. 合併公司將剩餘資金投資於付息之活期存款、定期存款及有價證券，其所選擇之工具具有適當之到期日或足夠流動性，以因應上述預測並提供充足之調度水位。合併公司於資產負債表日持有資金高於未來一年預計應償付負債，故無重大流動性風險。
- C. 合併公司未動用一年以上到期之借款額度明細如下：

	<u>106年12月31日</u>	<u>105年12月31日</u>
浮動利率	\$ 683,112	\$ -



D. 合併公司之非衍生性金融負債按相關到期日予以分組，依據資產負債表日至合約到期日之剩餘期間進行分析。民國 106 年及 105 年 12 月 31 日之應付票據、應付帳款及其他應付款皆為一年內到期；民國 106 年及 105 年 12 月 31 日之長期借款依剩餘期間進行分析。下表所揭露之合約現金流量金額係未折現之金額。

非衍生性金融負債：

106年12月31日	<u>1年內</u>	<u>1至2年內</u>	<u>2至5年內</u>	<u>5年以上</u>	<u>合計</u>
長期借款(包含一年或一營業週期內到期)	<u>\$1,426,849</u>	<u>\$1,609,952</u>	<u>\$3,909,732</u>	<u>\$ 327,113</u>	<u>\$7,273,646</u>

非衍生性金融負債：

105年12月31日	<u>1年內</u>	<u>1至2年內</u>	<u>2至5年內</u>	<u>5年以上</u>	<u>合計</u>
長期借款(包含一年或一營業週期內到期)	<u>\$1,452,307</u>	<u>\$1,423,594</u>	<u>\$4,726,128</u>	<u>\$ 192,551</u>	<u>\$7,794,580</u>

E. 合併公司並不預期到期日分析之現金流量發生時點會顯著提早，或實際金額會有顯著不同。

### (三)公允價值資訊

- 合併公司以成本衡量之投資性不動產的公允價值資訊請詳附註六(七)說明。
- 為衡量金融及非金融工具之公允價值所採用評價技術的各等級定義如下：
  - 第一等級：企業於衡量日可取得之相同資產或負債於活絡市場之報價(未經調整)。活絡市場係指有充分頻率及數量之資產或負債交易發生，以在持續基礎上提供定價資訊之市場。合併公司投資之上市櫃股票投資及受益憑證的公允價值皆屬之。
  - 第二等級：資產或負債直接或間接之可觀察輸入值，但包括於第一等級之報價者除外。
  - 第三等級：資產或負債之不可觀察輸入值。合併公司投資之無活絡市場之權益工具投資屬之。

3. 民國 106 年及 105 年 12 月 31 日以公允價值衡量之金融工具，合併公司依其性質、特性、風險及公允價值等級之基礎分類，相關資訊如下：

106年12月31日	第一等級	第二等級	第三等級	合計
資產：				
備供出售金融資產				
權益證券	\$1,878,022	\$ -	\$ 288,785	\$2,166,807
受益憑證	125,233	-	-	125,233
	<u>\$2,003,255</u>	<u>\$ -</u>	<u>\$ 288,785</u>	<u>\$2,292,040</u>
105年12月31日	第一等級	第二等級	第三等級	合計
資產：				
備供出售金融資產				
權益證券	\$ 1,487,076	\$ -	\$ 513,897	\$ 2,000,973
受益憑證	100,033	-	-	100,033
	<u>\$ 1,587,109</u>	<u>\$ -</u>	<u>\$ 513,897</u>	<u>\$ 2,101,006</u>

4. 合併公司用以衡量公允價值所使用之方法及假設說明如下：

- (1) 合併公司採用市場報價作為公允價值輸入值（即第一等級）者，依工具之特性分列如下：

	上市(櫃)公司股票	開放型基金
市場報價	收盤價	淨值

- (2) 針對複雜度較高之金融工具，合併公司係根據同業間廣泛運用之評價方法及技術所自行開發之評價模型衡量公允價值。此類評價模型通常係用於無活絡市場之權益工具。此類評價模型所使用之部份參數並非市場可觀察之資訊，合併公司必須根據假設做適當之估計。非市場可觀察之參數對金融工具評價之影響請參閱附註十二(三)9說明。
- (3) 評價模型之產出係預估之概算值，而評價技術可能無法反映合併公司持有金融工具及非金融工具之所有攸關因素。因此評價模型之預估值會適當地根據額外之參數予以調整，例如模型風險或流動性風險等。根據合併公司之公允價值評價模型管理政策及相關之控制程序，管理階層相信為允當表達合併資產負債表中金融工具及非金融工具之公允價值，評價調整係屬適當且必要。在評價過程中所使用之價格資訊及參數係經審慎評估，且適當地根據目前市場狀況調整。
- (4) 合併公司將信用風險評價調整納入金融工具及非金融工具公允價值計算考量，以分別反映交易對手信用風險及合併公司信用品質。



5. 民國 106 年度及 105 年度無第一等級與第二等級間之任何移轉。
6. 下表列示民國 106 年度及 105 年度第三等級之變動：

	權益證券	
	106年度	105年度
期初金額	\$ 513,897	\$ 341,354
本期購買	59,599	-
本期出售	( 119,394)	-
認列於當期損益之利益或損失 (註1)	( 116,093)	-
認列於其他綜合損益之利益或損失 (註2)	( 37,857)	174,813
匯率影響數	( 11,367)	( 2,270)
期末金額	<u>\$ 288,785</u>	<u>\$ 513,897</u>

註 1：帳列營業外收入及支出。

註 2：帳列備供出售金融資產未實現評價損益。

7. 民國 106 年度及 105 年度無自第三等級轉入及轉出之情形。
8. 合併公司對於公允價值歸類於第三等級之評價流程係由財務部門負責進行金融工具之獨立公允價值驗證，藉獨立來源資料使評價結果貼近市場狀態、確認資料來源係獨立、可靠、與其他資源一致以及代表可執行價格，並定期校準評價模型、進行回溯測試、更新評價模型所需輸入值及資料及其他任何必要之公允價值調整，以確保評價結果係屬合理。投資性不動產則由合併公司財務部門依金管會公告之評價方法及參數假設定期評價。



9. 有關屬第三等級公允價值衡量項目所使用評價模型之重大不可觀察輸入值之量化資訊及重大不可觀察輸入值變動之敏感度分析說明如下：

	106年12月31日		重大不可	區間	輸入值與
	<u>公允價值</u>	<u>評價技術</u>	<u>觀察輸入值</u>	<u>(加權平均)</u>	<u>公允價值關係</u>
非衍生權益工具：					
非上市上	\$ 288,785	可類比上	本益比乘數	9.77	乘數愈高，公
櫃公司		市上櫃公			允價值愈高；
股票		司法			
			本淨比乘數	1.23~1.36	乘數愈高，公
					允價值愈高；
			缺乏市場流	30%	缺乏市場流通
			通性折價		性折價愈高，
					公允價值越低
					。
	105年12月31日		重大不可	區間	輸入值與
	<u>公允價值</u>	<u>評價技術</u>	<u>觀察輸入值</u>	<u>(加權平均)</u>	<u>公允價值關係</u>
非衍生權益工具：					
非上市上	\$ 513,897	可類比上	本益比乘數	8.09	乘數愈高，公
櫃公司		市上櫃公			允價值愈高；
股票		司法			
			本淨比乘數	1.12~1.81	乘數愈高，公
					允價值愈高；
			缺乏市場流	30%	缺乏市場流通
			通性折價		性折價愈高，
					公允價值越低
					。



10. 合併公司經審慎評估選擇採用之評價模型及評價參數，惟當使用不同之評價模型或評價參數可能導致評價之結果不同。針對分類為第三等級之金融資產及金融負債，若評價參數變動，則對本期損益或其他綜合損益之影響如下：

		106年12月31日					
				認列於損益		認列於其他綜合損益	
	輸入值	變動	有利變動	不利變動	有利變動	不利變動	
金融資產							
權益工具	本益比乘數、本淨比乘數及缺乏市場流通性折價	±1%	\$ -	\$ -	\$ 2,888	\$ 2,888	
			105年12月31日				
			認列於損益		認列於其他綜合損益		
	輸入值	變動	有利變動	不利變動	有利變動	不利變動	
金融資產							
權益工具	本益比乘數、本淨比乘數及缺乏市場流通性折價	±1%	\$ -	\$ -	\$ 5,139	\$ 5,139	

### 十三、附註揭露事項

#### (一) 重大交易事項相關資訊

1. 資金貸與他人：無此情形。
2. 為他人背書保證：請詳附表一。
3. 期末持有有價證券情形（不包含投資子公司、關聯企業及合資控制部分）：請詳附表二。
4. 累積買進或賣出同一有價證券之金額達新台幣三億元或實收資本額百分之二十以上：無此情形。
5. 取得不動產之金額達新台幣三億元或實收資本額百分之二十以上：無此情形。

6. 處分不動產之金額達新台幣三億元或實收資本額百分之二十以上：無此情形。
7. 與關係人進、銷貨之金額達新台幣一億元或實收資本額百分之二十以上：請詳附表三。
8. 應收關係人款項達新台幣一億元或實收資本額百分之二十以上：請詳附表四。
9. 從事衍生工具交易：無此情形。
10. 母公司與子公司及各子公司間之業務關係及重要交易往來情形及金額：民國 106 年度母公司與子公司及各子公司間無金額達新台幣一億元之重要交易往來。

(二) 轉投資事業相關資訊

被投資公司名稱、所在地區等相關資訊（不包含大陸被投資公司）：請詳附表五。

(三) 大陸投資資訊

1. 基本資料：請詳附表六。
2. 直接或間接經由第三地區事業與轉投資大陸之被投資公司所發生之重大交易事項：無此情形。



十四、營運部門資訊

(一)一般性資訊

合併公司將數個具有類似經濟特性且符合彙集總條件之營運部門彙總為應報部門，並將未達量化門檻之營運部門列為其他部門，每一應報部門收入來源之產品與勞務型態分述如下：

1. 內陸運輸係指運送貨物及載運乘客等業務。
2. 貨櫃場係指櫃場貨櫃、貨物裝卸等業務。
3. 國際海運係指貨櫃專用碼頭及船舶、貨櫃租賃等業務。
4. 加油站係指各項油品供應等業務。
5. 其他係指非屬上述之業務。

(二)部門資訊之衡量

1. 營運部門損益主要係以營業損益為衡量，並作評估績效之基礎。
2. 營運部門資產係以可辨認資產為衡量之基礎，此項衡量包含不動產、廠房及設備、投資性不動產、無形資產、預付設備款及預付土地款。
3. 管理階層衡量部門績效之基礎未包含負債資訊，故不揭露部門負債之相關資訊。

(三)部門損益、資產資訊

提供予主要營運決策者之應報部門資訊如下：

	106年度						合計
	內陸運輸	貨櫃場	國際海運	加油站	其他部門	調整及沖銷	
	外部收益	\$ 1,896,049	\$ 594,589	\$ 4,458,006	\$ 552,164	\$ 53,201	
部門損益	\$ 100,849	\$ 14,297	\$ 683,167	\$ 17,738	\$ 43,966	\$ -	\$ 860,017
部門資產	\$ 1,538,822	\$ 8,055,238	\$ 14,979,307	\$ 65,765	\$ 557,088	\$ -	\$ 25,196,220
折舊與攤銷	\$ 120,545	\$ 48,960	\$ 1,718,016	\$ 2,378	\$ 4,161	\$ -	\$ 1,894,060
	105年度						
	內陸運輸	貨櫃場	國際海運	加油站	其他部門	調整及沖銷	合計
外部收益	\$ 1,900,893	\$ 574,580	\$ 4,464,519	\$ 478,032	\$ 54,073	\$ -	\$ 7,472,097
部門損益	\$ 151,692	\$ 84,786	\$ 718,355	\$ 16,603	\$ 44,581	\$ -	\$ 1,016,017
部門資產	\$ 1,630,316	\$ 7,979,617	\$ 16,125,046	\$ 61,293	\$ 556,204	\$ -	\$ 26,352,476
折舊與攤銷	\$ 118,644	\$ 25,444	\$ 1,680,198	\$ 1,749	\$ 3,929	\$ -	\$ 1,829,964

## (四)部門損益之調節資訊

應報導部門損益及繼續營業部門稅前損益調節如下：

	106年度	105年度
應報導營運部門營業損益	\$ 816,051	\$ 971,436
其他營運部門營業損益	43,966	44,581
營運部門合計	860,017	1,016,017
營業外收入及支出合計	222,061	(3,378)
稅前損益	\$ 1,082,078	\$ 1,012,639

## (五)產品別及勞務別之資訊

請詳附註六(十六)。

## (六)地區別資訊

合併公司民國 106 年度及 105 年度地區別資訊如下：

	106年度		105年度	
	收入	非流動資產	收入	非流動資產
台灣	\$ 5,931,643	\$ 10,800,859	\$ 6,044,982	\$ 10,889,911
美洲	1,419,476	14,396,841	1,359,498	15,464,095
其他	202,890	-	67,617	-
	\$ 7,554,009	\$ 25,197,700	\$ 7,472,097	\$ 26,354,006

上述非流動資產未含金融工具、質押定期存款及遞延所得稅資產。

## (七)重要客戶資訊

合併公司民國 106 年度及 105 年度重要客戶資訊如下：

	106年度		105年度	
	收入	部門	收入	部門
長榮海運	\$1,843,750	國際海運、內陸運輸、加油站及貨櫃場	\$2,058,725	國際海運、內陸運輸、加油站及貨櫃場
長榮國際	1,564,493	內陸運輸、國際海運、貨櫃場、加油站及其他	1,587,265	內陸運輸、國際海運、貨櫃場、加油站及其他
EIS	1,419,476	國際海運	1,359,498	國際海運



EVERGREEN

長榮國際儲運股份有限公司及子公司  
為他人背書保證

民國106年1月1日至12月31日

附表一

單位：新台幣仟元  
(除特別註明者外)

編號 (註1)	背書保證者 公司名稱	被背書保證對象		對單一企業 背書保證限額 (註3)	本期最高 背書保證餘額	期末背書 保證餘額	實際動支金額	以財產擔保 之背書保證 金額	累計背書保證金額 佔最近期財務報表 淨值之比率(%)	背書保證 最高限額 (註3)	屬母公司 對子公司 背書保證	屬子公司 對母公司 背書保證	屬對大陸 地區背書 保證	備註
		公司名稱	關係 (註2)											
0	長榮國際儲運股 份有限公司	Gaining Enterprise S.A.	2	\$ 32,323,613	\$ 8,715,641	\$ 7,517,286	\$ 6,507,469	\$ -	34.88	\$ 32,323,613	Y	N	N	

註1：編號欄之說明如下：

- (1) 發行人填0。
- (2) 被投資公司按公司別由阿拉伯數字1開始依序編號。
- 註2：背書保證者與被背書保證對象之關係有下列六種，標示種類即可：
  - (1) 有業務關係之公司。
  - (2) 直接持有普通股股權超過百分之五十之子公司。
  - (3) 母公司與子公司持有普通股股權合併計算超過百分之五十之被投資公司。
  - (4) 對於直接或經由子公司間接持有普通股股權超過百分之五十之母公司。
  - (5) 基於承接工程需要之同業間依合約規定互保之公司。
  - (6) 因共同投資關係由各出資股東依其持股比例對其背書保證之公司。

註3：依本公司「資金貸與及背書保證作業程序」第十三條規定：本公司對外背書保證之總額度以最近期財務報表淨值的150%為限。本公司對單一企業背書保證額不得超過最近期財務報表淨值的30%；但本公司對子公司之背書保證額不受上述比例之限制，惟最高仍不得超過最近期財務報表淨值的150%。

限額計算：

最近期財務報表淨值21,549,075仟元x150%=32,323,613仟元  
最近期財務報表淨值21,549,075仟元x30%=6,464,723仟元



長榮國際儲運股份有限公司及子公司  
 期末持有有價證券情形（不包含投資子公司、關聯企業及含資控制部分）

民國106年12月31日

附表二

單位：新台幣千元  
 （除特別註明者外）

持有之公司	有價證券種類及名稱	與有價證券發行人之關係	帳列科目	期			備註	
				股數或單位數	帳面金額	持股比例(%)		
長榮國際儲運股份有限公司	受益憑證							
		元大得寶貨幣市場基金	無	備供出售金融資產-流動	4,618,988.60	\$ 55,197	-	\$ 55,197
		第一金台灣貨幣市場基金	無	備供出售金融資產-流動	4,605,497.20	70,036	-	70,036
	權益證券							
		長榮海運股份有限公司	本公司主要法人股東	備供出售金融資產-流動	22,755,240	372,048	0.57	372,048
		長榮航空股份有限公司	本公司主要法人股東 轉投資之公司	備供出售金融資產-流動	41,146,146	652,167	0.99	652,167
		中央再保險股份有限公司	本公司主要法人股東 轉投資之公司	備供出售金融資產-非流動	48,788,966	853,807	8.68	853,807
		長榮國際飛機電機股份有限公司	本公司主要法人股東 轉投資之公司	備供出售金融資產-非流動	715,713	-	11.93	-
		長友營造股份有限公司	本公司主要法人股東 轉投資之公司	備供出售金融資產-非流動	8,130,882	91,183	15.27	91,183
		立榮航空股份有限公司	本公司主要法人股東 轉投資之公司	備供出售金融資產-非流動	13,819,673	176,551	4.17	176,551
		台灣碼頭服務股份有限公司	本公司主要法人股東 之子公司	備供出售金融資產-非流動	1,200,000	4,557	12.00	4,557
	力宇創業投資股份有限公司	無	以成本衡量之金融資產-非流動	379,252	3,299	2.98	3,299	



長榮國際儲運股份有限公司及子公司  
 期末持有有價證券情形 (不包含投資子公司、關聯企業及合資控制部分)

民國106年12月31日

附表二

單位：新台幣千元  
 (除特別註明者外)

持有之公司	有價證券種類及名稱	與有價證券發行人之關係	帳列科目	期			末		備註
				股數或單位數	帳面金額	持股比例(%)	公允價值或淨值		
Gaining Enterprise S. A.	Green Peninsula Agencies Sdn. Bhd.	無	備供出售金融資產-非流動	950,000	\$ 8,035	19.00	\$ 8,035		
	Greenpen Properties Sdn. Bhd.	無	備供出售金融資產-非流動	950,000	8,459	19.00	8,459		

註：以成本衡量之金融資產-非流動係持有無活絡市場公開報價且公允價值無法可靠衡量之股票，因未具重大影響力，依證券發行人財務報告編製準則之規定，應以成本衡量。

長榮國際儲運股份有限公司及子公司  
與關係人進、銷貨之金額達新台幣一億元或實收資本額百分之二十以上  
民國106年1月1日至12月31日

附表三

單位：新台幣千元  
(除特別註明者外)

進(銷)貨之公司	交易對象名稱	關係	交易情形				交易條件與一般交易不同之情形及原因		應收(付)票據、帳款		備註
			進(銷)貨	金額	佔總進(銷)貨之比率(%)	授信期間	單價	授信期間	餘額	佔總應收(付)票據、帳款之比率(%)	
長榮國際儲運股份有限公司	長榮國際股份有限公司	本公司主要法人股東	營業收入	\$ 1,564,493	34.42	30-60天	-	\$ -	應收帳款 \$ 165,686	33.06	
	長榮海運股份有限公司	本公司主要法人股東	營業收入	454,535	10.00	30-60天	-	-	應收帳款 31,173	6.22	
長榮國際儲運股份有限公司	聯合碼頭裝卸承攬股份有限公司	子公司採權益法評價之被投資公司	營業收入	208,073	4.58	15-60天	-	-	應收帳款 19,917	3.97	
	長榮航空股份有限公司	本公司主要法人股東轉投資之公司	營業收入	189,685	4.17	20-60天	-	-	應收帳款 33,154	6.61	
Gaining Enterprise S. A.	長榮海運股份有限公司	本公司主要法人股東	營業收入	1,389,215	46.18	30天	-	-	-	-	
	Evergreen International S. A.	本公司主要法人股東之主要股東	營業收入	1,419,476	47.18	120天	-	-	應收帳款 483,029	100.00	



EVERGREEN

長榮國際儲運股份有限公司及子公司  
應收關係人款項達新台幣一億元或實收資本額百分之二十以上

民國106年12月31日

附表四

單位：新台幣仟元  
(除特別註明者外)

帳列應收款項之公司	交易對象名稱	關係	應收關係人款項餘額	週轉率(次)	逾期應收關係人款項		應收關係人款項期後收回金額	提列備抵呆帳金額
					金額	處理方式		
長榮國際儲運股份有限公司	長榮國際股份有限公司	本公司主要法人股東	\$ 165,686	7.08	-	-	\$ 161,200	-
Gaining Enterprise S.A.	Evergreen International S.A.	本公司主要法人股東之主要股東	483,029	2.98	-	-	238,819	-

長榮國際儲運股份有限公司及子公司  
被投資公司名稱、所在地區等相關資訊（不包含大陸被投資公司）

民國106年1月1日至12月31日

附表五

單位：新台幣千元  
(除特別註明者外)

投資公司名稱	被投資公司名稱	所在地區	主要營業項目	原始投資金額		股數	期末持有		被投資公司 本期損益	本期認列之 投資損益	備註
				本期末	去年年底		比率(%)	帳面金額			
長榮國際儲運股份有限公司	Gaining Enterprise S. A.	巴拿馬	1. 船舶買賣、運送及出租業務 2. 貨櫃場之經營及投資 3. 各國碼頭之承租經營及投資 4. 與海運相關之業務	\$ 4,977,435	\$ 4,977,435	1,570,000	100.00	\$ 10,503,106	\$ 526,098	子公司 (註2)	
長榮國際儲運股份有限公司	順安產業股份有限公司	台灣	管理顧問業、人力派遣業	20,000	20,000	2,000,000	80.00	25,398	3,905	子公司 (註2)	
長榮國際儲運股份有限公司	長裕複合物流股份有限公司	台灣	國際貿易、理貨包裝業、海運承攬運送業、倉儲業及資料處理服務業	22,777	22,777	740,000	30.00	23,662	16,399	採權益法評價之被投資公司	
長榮國際儲運股份有限公司	台北港貨櫃碼頭股份有限公司	台灣	貨櫃裝卸站及承攬高港區船舶貨物裝卸等業務	507,619	507,619	50,761,905	9.76	452,726	45,517	採權益法評價之被投資公司	
Gaining Enterprise S. A.	Hazel Investment (Netherlands) N. V.	庫拉索	投資業務	348,165	348,165	4,200	70.00	316,027	1,185	孫公司 (註1) (註2)	
Hazel Investment (Netherlands) N. V.	Hazel Estate B. V.	荷蘭	投資業務	491,529	491,529	40	100.00	451,579	2,050	曾孫公司 (註1) (註2)	
Hazel Estate B. V.	台北港貨櫃碼頭股份有限公司	台灣	貨櫃裝卸站及承攬高港區船舶貨物裝卸等業務	506,019	506,019	50,601,940	9.73	451,246	45,517	曾孫公司採權益法評價之被投資公司	
順安產業股份有限公司	聯合碼頭裝卸承攬股份有限公司	台灣	商港區船舶貨物裝卸承攬及船舶業務承攬等業務	25,000	25,000	2,500,000	50.00	31,614	7,850	子公司採權益法評價之被投資公司	

註1：原始投資金額為外幣，採資產負債表日即期匯率換算為新台幣。  
註2：此投資係合併財務報告編製主體，於編製財務報告時業已沖銷。



EVERGREEN

長榮國際儲運股份有限公司及子公司

大陸投資資訊—基本資料

民國106年1月1日至12月31日

附表六

單位：新台幣千元  
(除特別註明者外)

大陸被投資公司名稱	主要營業項目	實收資本額	投資方式 (註1)	本期末自 台灣匯出累 積投資金額	本期匯出或收回 投資金額		本期末自 台灣匯出累 積投資金額	被投資公司 本期損益	本公司直接 或間接投資 之持股比例 (%)	本期認列 投資損益 (註2)	期末投資 帳面金額	截至本期 止已匯回 投資收益	備註
					匯出	收回							
青島長榮集裝箱儲運有限公司(Qingdao Evergreen Container Storage & Transportation Co., Ltd.)	1. 主要營業項目： 集裝箱(貨櫃)之儲運、中轉、拆箱、裝箱、中轉運輸、修箱、清洗及相關業務。 2. 對公司經營之影響： 增加轉投資收益。	\$ 193,358	2	\$ -	\$ -	\$ -	\$ -	\$ 204,417	15.00	\$ 30,659	\$ 69,922	\$ -	投資 損益 註2 (2)B

公司名稱	本期末累計自台灣匯出 赴大陸地區投資金額	經濟部投審會 核准投資金額	依經濟部投審會 規定赴大陸地區 投資限額
長榮國際儲運股份有 限公司	\$ -	\$ 103,952	\$ 13,014,519

註1：投資方式區分為下列三種，標示種類別即可：

- (1)直接赴大陸地區從事投資。
- (2)透過第三地區公司再投資大陸：Gaining Enterprise S. A.
- (3)其他方式。

註2：本期認列投資損益欄中：

- (1)若屬籌備中，尚無投資損益者，應予註明。
- (2)投資損益認列基礎分為下列三種，應予註明。
  - A. 經與中華民國會計師事務所所有合作關係之國際性會計師事務所查核之財務報告。
  - B. 經台灣母公司簽證會計師查核之財務報告。
  - C. 其他。



## 五、一〇六年度經會計師查核簽證之公司個體財務報告

### 會計師查核報告

(107)財審報字第 17003476 號

長榮國際儲運股份有限公司 公鑒：

### 查核意見

長榮國際儲運股份有限公司民國 106 年及 105 年 12 月 31 日之個體資產負債表，暨民國 106 年及 105 年 1 月 1 日至 12 月 31 日之個體綜合損益表、個體權益變動表、個體現金流量表，以及個體財務報表附註(包含重大會計政策彙總)，業經本會計師查核竣事。

依本會計師之意見，上開個體財務報表在所有重大方面係依照「證券發行人財務報告編製準則」編製，足以允當表達長榮國際儲運股份有限公司民國 106 年及 105 年 12 月 31 日之個體財務狀況，暨民國 106 年及 105 年 1 月 1 日至 12 月 31 日之個體財務績效及個體現金流量。

### 查核意見之基礎

本會計師係依照「會計師查核簽證財務報表規則」及中華民國一般公認審計準則執行查核工作。本會計師於該等準則下之責任將於「會計師查核個體財務報表之責任」段進一步說明。本會計師所隸屬事務所受獨立性規範之人員已依中華民國會計師職業道德規範，與長榮國際儲運股份有限公司保持超然獨立，並履行該規範之其他責任。本會計師相信已取得足夠及適切之查核證據，以作為表示查核意見之基礎。

### 關鍵查核事項

關鍵查核事項係指依本會計師之專業判斷，對長榮國際儲運股份有限公司民國 106 年度個體財務報表之查核最為重要之事項。該等事項已於查核個體財務報表整體及形成查核意見之過程中予以因應，本會計師並不對該等事項單獨表示意見。

長榮國際儲運股份有限公司民國 106 年度個體財務報表之關鍵查核事項如下：

#### 運輸及現業收入之正確性

##### 事項說明

有關營業收入之會計政策，請詳個體財務報表附註四(二十六)；營業收入會計項目之說明，請詳個體財務報表附註六(十六)。



長榮國際儲運股份有限公司主要經營內陸貨櫃運輸、貨櫃場裝卸業務、加油站及公路汽車、遊覽車客運等業務，其中民國 106 年度貨櫃運輸及貨櫃場現業收入合計為新台幣 2,808,007 仟元，占民國 106 年度營業收入 61.78%，為長榮國際儲運股份有限公司主要收入來源。運輸及現業收入於提供勞務完成時始認列，該收入部分以前端作業人員於系統輸入相關資訊(貨櫃規格、數量、運輸起訖點及裝卸服務類型等)與系統依服務類型設定之費率產生營運報表作為認列之依據。

因交易筆數眾多，其委託運輸或裝卸之貨櫃規格、數量及起訖點區間計費不同且單筆金額微小，其相關營運報表資訊之處理、紀錄及維護之正確性部分以人工輸入，可能導致運輸及現業收入計算不正確，須投入較多人力進行查核工作，且其金額對個體財務報表影響重大，故本會計師將運輸及現業收入之正確性列為查核最為重要事項之一。

#### 因應之查核程序

本會計師對於上開關鍵查核事項所敘明之特定層面已執行之因應程序彙列如下：

1. 依對公司營業及產業性質之瞭解，評估收入認列政策與程序之合理性，並確認符合所適用之財務報導架構。
2. 瞭解運輸作業流程，並評估及測試其相關內部控制，包含確認運輸駕駛員每日交付之營運交接日報表中貨櫃規格、數量及起訖點與系統中司機日報表及營運報表內容一致。
3. 瞭解現業作業流程，並評估及測試其相關內部控制，包括確認作業人員輸入之貨櫃場裝卸報表中貨櫃規格、數量及裝卸服務類型與客戶船帳清單內容一致。
4. 驗證管理階層用以認列收入之營運報表資訊正確性，包括抽查該報表中費率與作業內容分別核對系統依服務類型設定之費率、運輸日報表及裝卸報表，以及驗算其計算正確性，並確認與帳載收入相符。

#### **採用權益法之投資子公司-不動產、廠房及設備之減損評估**

##### 事項說明

有關採用權益法之投資之會計政策，請詳個體財務報表附註四(十二)；採用權益法之投資會計項目之說明，請詳個體財務報表附註六(五)。

民國 106 年 12 月 31 日長榮國際儲運股份有限公司持有子公司 Gaining Enterprise S.A. 100% 股權，帳列採用權益法之投資金額為新台幣 10,503,106 仟元，占個體財務報表資產總額達 41.03%，民國 106 年度所認列之投資利益為新台幣 526,098 仟元，占稅前淨利 48.67%。

子公司 Gaining Enterprise S.A. 主要經營船舶及貨櫃租賃業務，截至民國 106 年 12 月 31 日止持有之船舶及運輸設備金額為新台幣 14,396,841 仟元，帳列不動產、廠房及設備，占子公司總資產 80.03%。管理階層係依該資產之使用價值衡量現金產生單位之可回收金額作為評估是否減損之依據。因可回收金額之估計主要假設包括折現率及估計未來現金流量所使用之預估營業收入成長率、毛利率、營業利益率、資本支出等涉及管理階層主觀判斷，具有高度不確定性，且其可回收金額評估結果對個體財務報表採用權益法之投資認列金額影響重大，故本會計師將子公司 Gaining Enterprise S.A. 持有不動產、廠房及設備之減損評估列為查核最為重要事項之一。

#### 因應之查核程序

本會計師對上開關鍵查核事項已執行之因應程序彙列如下：

1. 瞭解及評估子公司 Gaining Enterprise S.A. 針對資產減損評估之相關政策、內部控制及處理程序。
2. 就減損評估報告與管理階層訪談，並評估所使用之折現率及用以估計未來現金流量之營業收入、毛利率、營業利益率等之成長率及資本支出之合理性，包括複核該等假設之依據資料、佐證其經適當管理階層核准之文件，以及複核管理階層過去營運計畫之實際執行情形及與產業預測比較，以評估其執行之意圖與能力。
3. 檢查評價模型輸入值與計算公式設定，並驗算評價模型計算之正確性。

#### **管理階層與治理單位對個體財務報表之責任**

管理階層之責任係依照「證券發行人財務報告編製準則」編製允當表達之個體財務報表，且維持與個體財務報表編製有關之必要內部控制，以確保個體財務報表未存有導因於舞弊或錯誤之重大不實表達。



於編製個體財務報表時，管理階層之責任亦包括評估長榮國際儲運股份有限公司繼續經營之能力、相關事項之揭露，以及繼續經營會計基礎之採用，除非管理階層意圖清算長榮國際儲運股份有限公司或停止營業，或除清算或停業外別無實際可行之其他方案。

長榮國際儲運股份有限公司之治理單位(含審計委員會)負有監督財務報導流程之責任。

## 會計師查核個體財務報表之責任

本會計師查核個體財務報表之目的，係對個體財務報表整體是否存有導因於舞弊或錯誤之重大不實表達取得合理確信，並出具查核報告。合理確信係高度確信，惟依照中華民國一般公認審計準則執行之查核工作無法保證必能偵出個體財務報表存有之重大不實表達。不實表達可能導因於錯誤或舞弊。如不實表達之個別金額或彙總數可合理預期將影響個體財務報表使用者所作之經濟決策，則被認為具有重大性。

本會計師依照中華民國一般公認審計準則查核時，運用專業判斷並保持專業上之懷疑。本會計師亦執行下列工作：

1. 辨認並評估個體財務報表導因於舞弊或錯誤之重大不實表達風險；對所評估之風險設計及執行適當之因應對策；並取得足夠及適切之查核證據以作為查核意見之基礎。因舞弊可能涉及共謀、偽造、故意遺漏、不實聲明或踰越內部控制，故未偵出導因於舞弊之重大不實表達之風險高於導因於錯誤者。
2. 對與查核攸關之內部控制取得必要之瞭解，以設計當時情況下適當之查核程序，惟其目的非對長榮國際儲運股份有限公司內部控制之有效性表示意見。
3. 評估管理階層所採用會計政策之適當性，及其所作會計估計與相關揭露之合理性。
4. 依據所取得之查核證據，對管理階層採用繼續經營會計基礎之適當性，以及使長榮國際儲運股份有限公司繼續經營之能力可能產生重大疑慮之事件或情況是否存在重大不確定性，作出結論。本會計師若認為該等事件或情況存在重大不確定性，則須於查核報告中提醒個體財務報表使用者注意個體財務報表之相關揭露，或於該等揭露係屬不適當時修正查核意見。本會計師之結論係以截至查核報告日所取得之查核證據為基礎。惟未來事件或情況可能導致長榮國際儲運股份有限公司不再具有繼續經營之能力。

5. 評估個體財務報表（包括相關附註）之整體表達、結構及內容，以及個體財務報表是否允當表達相關交易及事件。
6. 對於長榮國際儲運股份有限公司內組成個體之財務資訊取得足夠及適切之查核證據，以對個體財務報表表示意見。本會計師負責個體查核案件之指導、監督及執行，並負責形成個體財務報表之查核意見。

本會計師與治理單位溝通之事項，包括所規劃之查核範圍及時間，以及重大查核發現（包括於查核過程中所辨認之內部控制顯著缺失）。

本會計師亦向治理單位提供本會計師所隸屬事務所受獨立性規範之人員已遵循中華民國會計師職業道德規範中有關獨立性之聲明，並與治理單位溝通所有可能被認為會影響會計師獨立性之關係及其他事項（包括相關防護措施）。

本會計師從與治理單位溝通之事項中，決定對長榮國際儲運股份有限公司民國 106 年度個體財務報表查核之關鍵查核事項。本會計師於查核報告中敘明該等事項，除非法令不允許公開揭露特定事項，或在極罕見情況下，本會計師決定不於查核報告中溝通特定事項，因可合理預期此溝通所產生之負面影響大於所增進之公眾利益。

資 誠 聯 合 會 計 師 事 務 所

賴宗義

會計師

支秉鈞

賴宗義

支秉鈞



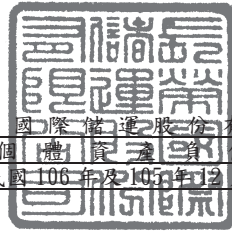
前行政院金融監督管理委員會證券期貨局  
核准簽證文號：金管證六字第 0960038033 號  
前財政部證券暨期貨管理委員會  
核准簽證文號：(88)台財證(六)第 16120 號

中 華 民 國 1 0 7 年 3 月 2 2 日





EVERGREEN



長榮國際儲運股份有限公司  
個體資產負債表  
民國106年及105年12月31日

單位：新台幣仟元

資	產	附註	106年12月31日		105年12月31日	
			金額	%	金額	%
<b>流動資產</b>						
1100	現金及約當現金	六(一)	\$ 664,389	3	\$ 225,779	1
1125	備供出售金融資產—流動	六(二)	1,149,448	4	862,593	4
1150	應收票據淨額		15,005	-	17,241	-
1170	應收帳款淨額	六(四)	221,744	1	214,087	1
1180	應收帳款—關係人淨額	六(四)及七	264,467	1	346,626	1
1200	其他應收款		6,645	-	3,885	-
130X	存貨		36,011	-	33,712	-
1410	預付款項		9,154	-	10,806	-
1470	其他流動資產		8,833	-	8,814	-
11XX	<b>流動資產合計</b>		<u>2,375,696</u>	<u>9</u>	<u>1,723,543</u>	<u>7</u>
<b>非流動資產</b>						
1523	備供出售金融資產—非流動	六(二)	1,126,098	4	1,109,643	4
1543	以成本衡量之金融資產—非流動	六(三)				
	動		3,299	-	3,299	-
1550	採用權益法之投資	六(五)	11,004,892	43	11,418,503	45
1600	不動產、廠房及設備	六(六)及七	10,079,451	39	9,961,045	39
1760	投資性不動產淨額	六(七)	716,869	3	720,048	3
1780	無形資產		2,112	-	3,291	-
1840	遞延所得稅資產	六(二十二)	168,595	1	179,842	1
1900	其他非流動資產	八	123,636	1	326,723	1
15XX	<b>非流動資產合計</b>		<u>23,224,952</u>	<u>91</u>	<u>23,722,394</u>	<u>93</u>
1XXX	<b>資產總計</b>		<u>\$ 25,600,648</u>	<u>100</u>	<u>\$ 25,445,937</u>	<u>100</u>

(續次頁)



長榮國際儲運股份有限公司  
個體資產負債表  
民國106年及105年12月31日

單位：新台幣仟元

負債及權益		附註	106年12月31日		105年12月31日	
			金	%	金	%
<b>流動負債</b>						
2150	應付票據		\$ 5,750	-	\$ 12,650	-
2170	應付帳款		252,675	1	248,392	1
2180	應付帳款－關係人	七	22,909	-	25,353	-
2200	其他應付款	六(八)	269,616	1	187,176	1
2220	其他應付款項－關係人	六(八)及七	12,253	-	24,793	-
2230	本期所得稅負債	六(二十二)	59,791	-	78,064	1
2320	一年或一營業週期內到期長期負債	六(九)	60,000	-	-	-
2399	其他流動負債－其他		56,773	-	42,078	-
21XX	<b>流動負債合計</b>		<u>739,767</u>	<u>2</u>	<u>618,506</u>	<u>3</u>
<b>非流動負債</b>						
2540	長期借款	六(九)	240,000	1	-	-
2570	遞延所得稅負債	六(二十二)	2,170,294	9	2,111,187	8
2600	其他非流動負債	六(十)(十一)	901,512	4	1,030,053	4
25XX	<b>非流動負債合計</b>		<u>3,311,806</u>	<u>14</u>	<u>3,141,240</u>	<u>12</u>
2XXX	<b>負債總計</b>		<u>4,051,573</u>	<u>16</u>	<u>3,759,746</u>	<u>15</u>
<b>權益</b>						
<b>股本</b>						
3110	普通股股本	六(十二)	10,671,411	42	10,671,411	42
<b>資本公積</b>						
3200	資本公積	六(十三)	4,264,970	17	4,264,590	17
<b>保留盈餘</b>						
3310	法定盈餘公積	六(十四)	2,032,926	8	1,951,837	8
3350	未分配盈餘		4,175,059	16	3,703,763	14
<b>其他權益</b>						
3400	其他權益	六(十五)	404,709	1	1,094,590	4
3XXX	<b>權益總計</b>		<u>21,549,075</u>	<u>84</u>	<u>21,686,191</u>	<u>85</u>
<b>重大或有負債及未認列之合約承諾</b>						
<b>重大之期後事項</b>						
3X2X	<b>負債及權益總計</b>		<u>\$ 25,600,648</u>	<u>100</u>	<u>\$ 25,445,937</u>	<u>100</u>

後附個體財務報表附註為本個體財務報告之一部分，請併同參閱。

董事長：陳義忠



經理人：林晁榮



會計主管：莊婷婷





EVERGREEN

長榮國際儲運股份有限公司  
個體綜合損益表  
民國106年及105年1月1日至2月31日

單位：新台幣仟元  
(除每股盈餘為新台幣元外)

項目	附註	106 年 度		105 年 度	
		金額	%	金額	%
4000 營業收入	六(十六)及七	\$ 4,545,320	100	\$ 4,414,903	100
5000 營業成本	六(二十)及七	( 3,940,989)	( 87)	( 3,709,748)	( 84)
5900 營業毛利		604,331	13	705,155	16
6000 營業費用	六(二十)及七	( 207,654)	( 4)	( 202,348)	( 5)
6900 營業利益		396,677	9	502,807	11
<b>營業外收入及支出</b>					
7010 其他收入	六(十七)	54,685	1	62,764	2
7020 其他利益及損失	六(十八)	92,756	2	( 9,067)	-
7050 財務成本	六(十九)	( 1,794)	-	( 526)	-
7070 採用權益法認列之子公司、關聯企業及合資損益之份額	六(五)	538,584	12	458,461	10
7000 營業外收入及支出合計		684,231	15	511,632	12
7900 稅前淨利		1,080,908	24	1,014,439	23
7950 所得稅費用	六(二十二)	( 197,787)	( 5)	( 203,555)	( 4)
8200 本期淨利		\$ 883,121	19	\$ 810,884	19
<b>其他綜合損益(淨額)</b>					
<b>不重分類至損益之項目</b>					
8311 確定福利計畫之再衡量數		\$ 65,720	1	\$ 55,476	1
8330 採用權益法認列之子公司、關聯企業及合資之其他綜合損益之份額-不重分類至損益之項目		( 14,191)	-	12,309	-
8349 與不重分類之項目相關之所得稅	六(二十二)	( 8,766)	-	( 11,524)	-
<b>後續可能重分類至損益之項目</b>					
8361 國外營運機構財務報表換算之兌換差額		( 845,163)	( 19)	( 179,677)	( 4)
8362 備供出售金融資產未實現評價損益		217,302	5	14,143	-
8380 採用權益法認列之子公司、關聯企業及合資之其他綜合損益之份額-可能重分類至損益之項目		( 83,158)	( 2)	( 10,020)	-
8399 與可能重分類之項目相關之所得稅	六(二十二)	21,138	1	( 4,353)	-
8300 其他綜合損益(淨額)		(\$ 647,118)	( 14)	(\$ 123,646)	( 3)
8500 本期綜合損益總額		\$ 236,003	5	\$ 687,238	16
<b>每股盈餘</b>					
9750 基本每股盈餘	六(二十三)	\$ 0.83		\$ 0.76	
9850 稀釋每股盈餘		\$ 0.83		\$ 0.76	

後附個體財務報表附註為本個體財務報告之一部分，請併同參閱。

董事長：陳義忠

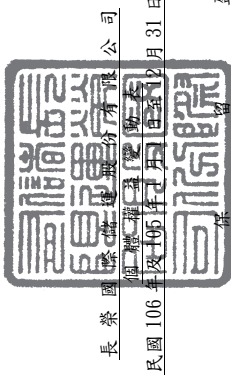


經理人：林晁榮



會計主管：莊婷婷





長榮國際證券股份有限公司  
民國 106 年 12 月 31 日

單位：新台幣仟元

附註	105 年		106 年		105 年		106 年		105 年		106 年	
	12月31日	12月31日	12月31日	12月31日	12月31日	12月31日	12月31日	12月31日	12月31日	12月31日	12月31日	12月31日
105 年 1 月 1 日餘額	\$ 10,671,411	\$ 4,264,163	\$ 1,867,463	\$ 3,294,491	\$ 789,057	\$ 485,440	\$ 21,372,025					
104 年度盈餘指撥及分配												
提列法定盈餘公積	-	-	84,374	( 84,374 )	-	-	-					
分配現金股利	-	-	-	( 373,499 )	-	-	( 373,499 )					
採用權益法認列之子公司、關聯企業及合資之變動數	-	427	-	-	-	-	427					
本期淨利	-	-	-	810,884	-	-	810,884					
本期其他綜合損益	-	-	-	56,261	( 191,100 )	11,193	( 123,646 )					
105 年 12 月 31 日餘額	\$ 10,671,411	\$ 4,264,590	\$ 1,951,837	\$ 3,703,763	\$ 597,957	\$ 496,633	\$ 21,686,191					
106 年 1 月 1 日餘額	\$ 10,671,411	\$ 4,264,590	\$ 1,951,837	\$ 3,703,763	\$ 597,957	\$ 496,633	\$ 21,686,191					
105 年度盈餘指撥及分配												
提列法定盈餘公積	-	-	81,089	( 81,089 )	-	-	-					
分配現金股利	-	-	-	( 373,499 )	-	-	( 373,499 )					
採用權益法認列之子公司、關聯企業及合資之變動數	-	380	-	-	-	-	380					
本期淨利	-	-	-	883,121	-	-	883,121					
本期其他綜合損益	-	-	-	42,763	( 847,235 )	157,354	( 647,118 )					
106 年 12 月 31 日餘額	\$ 10,671,411	\$ 4,264,970	\$ 2,032,926	\$ 4,175,059	\$ 249,278	\$ 653,987	\$ 21,549,075					

民國 106 年度之董監酬勞 \$5,183 仟元及員工酬勞 \$15,000 仟元已於綜合損益表中扣除。  
民國 105 年度之董監酬勞 \$6,000 仟元及員工酬勞 \$15,000 仟元已於綜合損益表中扣除。

後附個體財務報表附註為本個體財務報告之一部分，請併同參閱。



董事長：陳義忠




經理人：林晃榮



會計主管：莊婷婷



EVERGREEN



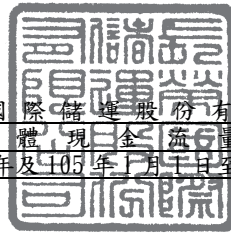
長榮國際儲運股份有限公司  
個體現金流量表  
民國106年及105年11月至12月31日

單位：新台幣仟元

	附註	106 年 度	105 年 度
<b>營業活動之現金流量</b>			
本期稅前淨利		\$ 1,080,908	\$ 1,014,439
調整項目			
收益費損項目			
折舊費用	六(二十)	299,596	263,228
攤銷費用	六(二十)	1,837	2,290
呆帳費用	六(四)	-	22
利息費用	六(十九)	1,602	307
利息收入	六(十七)	( 4,196 )	( 3,529 )
股利收入	六(十七)	( 38,965 )	( 48,326 )
採用權益法認列之子公司、關聯企業及合	六(五)		
資損益之份額		( 538,584 )	( 458,461 )
處分及報廢不動產、廠房及設備利益	六(十八)	( 3,188 )	( 9,532 )
處分投資利益	六(十八)	( 92,992 )	( 600 )
與營業活動相關之資產/負債變動數			
與營業活動相關之資產之淨變動			
應收票據淨額		2,236	( 5,251 )
應收帳款淨額		( 7,657 )	( 25,490 )
應收帳款－關係人淨額		82,159	( 144,402 )
其他應收款		( 2,593 )	( 2,210 )
存貨		( 2,299 )	1,582
預付款項		1,652	3,335
其他流動資產		( 19 )	( 1,689 )
與營業活動相關之負債之淨變動			
應付票據		( 6,900 )	( 12,668 )
應付帳款		4,283	38,108
應付帳款－關係人		( 2,444 )	72
其他應付款		75,866	40,603
其他應付款項－關係人		64	( 8,578 )
其他流動負債－其他		14,695	860
其他非流動負債		( 62,660 )	( 84,109 )
營運產生之現金流入		802,401	560,001
收取之利息		4,029	3,656
支付之利息		( 1,496 )	( 307 )
支付之所得稅		( 133,411 )	( 118,620 )
營業活動之淨現金流入		671,523	444,730

(續次頁)

長榮國際儲運股份有限公司  
個體現金流量表  
民國 106 年及 105 年 1 月 1 日至 12 月 31 日



單位：新台幣仟元

附註	106 年 度	105 年 度
<u>投資活動之現金流量</u>		
取得備供出售金融資產	(\$ 355,980)	(\$ 1,100,000)
處分備供出售金融資產價款	362,964	1,158,600
以成本衡量之金融資產減資退回股款	六(三) -	375
取得不動產、廠房及設備(含預付設備款)	六(二十四) ( 218,107 )	( 403,485 )
處分不動產、廠房及設備	3,386	14,047
存出保證金增加	-	( 100 )
存出保證金減少	50	-
取得無形資產	( 658 )	( 1,536 )
其他非流動資產-其他金融資產增加	( 13 )	-
其他非流動資產-其他金融資產減少	-	485
收取之股利	49,105	55,622
投資活動之淨現金流出	( 159,253 )	( 275,992 )
<u>籌資活動之現金流量</u>		
舉借長期借款	300,000	-
存入保證金減少	( 161 )	( 1,351 )
發放現金股利	六(十四) ( 373,499 )	( 373,499 )
籌資活動之淨現金流出	( 73,660 )	( 374,850 )
本期現金及約當現金增加(減少)數	438,610	( 206,112 )
期初現金及約當現金餘額	225,779	431,891
期末現金及約當現金餘額	\$ 664,389	\$ 225,779

後附個體財務報表附註為本個體財務報告之一部分，請併同參閱。

董事長：陳義忠



經理人：林晁榮



會計主管：莊婷婷





長榮國際儲運股份有限公司  
個體財務報表附註  
民國 106 年度及 105 年度

單位：新台幣仟元  
(除特別註明者外)

## 一、公司沿革

長榮國際儲運股份有限公司(以下簡稱「本公司」)成立於民國 62 年，原名長隆運輸股份有限公司，民國 75 年 7 月更名為長榮運輸股份有限公司。民國 79 年度獲准通過股票上市交易，民國 90 年 9 月變更公司名稱為長榮國際儲運股份有限公司。本公司主要營業項目為汽車貨櫃貨運、貨櫃集散站、船舶運送、加油站及遊覽車客運等業務。本公司以民國 91 年 3 月 31 日為合併基準日與長榮貨櫃股份有限公司合併，以同年 11 月 1 日為合併基準日與立榮海運股份有限公司合併，以民國 92 年 5 月 1 日為合併基準日依企業併購法與子公司長航通運股份有限公司進行簡易合併。

## 二、通過財務報告之日期及程序

本個體財務報告已於民國 107 年 3 月 22 日經董事會通過。

## 三、新發布及修訂準則及解釋之適用

### (一) 已採用金融監督管理委員會(以下簡稱「金管會」)認可之新發布、修正後國際財務報導準則之影響

下表彙列金管會認可之民國 106 年適用之國際財務報導準則之新發布、修正及修訂之準則及解釋：

<u>新發布/修正/修訂準則及解釋</u>	<u>國際會計準則理事會 發布之生效日</u>
國際財務報導準則第10號、第12號及國際會計準則第28號之修正「投資個體：適用合併報表之例外規定」	民國105年1月1日
國際財務報導準則第11號之修正「取得聯合營運權益之會計處理」	民國105年1月1日
國際財務報導準則第14號「管制遞延帳戶」	民國105年1月1日
國際會計準則第1號之修正「揭露倡議」	民國105年1月1日
國際會計準則第16號及第38號之修正「可接受之折舊及攤銷方法之闡釋」	民國105年1月1日
國際會計準則第16號及第41號之修正「農業：生產性植物」	民國105年1月1日
國際會計準則第19號之修正「確定福利計畫：員工提撥金」	民國103年7月1日
國際會計準則第27號之修正「單獨財務報表之權益法」	民國105年1月1日



新發布/修正/修訂準則及解釋	國際會計準則理事會 發布之生效日
國際會計準則第36號之修正「非金融資產可回收金額之揭露」	民國103年1月1日
國際會計準則第39號之修正「衍生工具之約務更替與避險會計之持續適用」	民國103年1月1日
國際財務報導解釋第21號「公課」	民國103年1月1日
2010-2012週期之年度改善	民國103年7月1日
2011-2013週期之年度改善	民國103年7月1日
2012-2014週期之年度改善	民國105年1月1日

本公司經評估上述準則及解釋對本公司財務狀況與財務績效並無重大影響。

(二) 尚未採用金管會認可之新發布、修正後國際財務報導準則之影響

下表彙列金管會認可之民國 107 年適用之國際財務報導準則之新發布、修正及修訂之準則及解釋：

新發布/修正/修訂準則及解釋	國際會計準則理事會 發布之生效日
國際財務報導準則第2號之修正「股份基礎給付交易之分類及衡量」	民國107年1月1日
國際財務報導準則第4號之修正「於國際財務報導準則第4號『保險合約』下國際財務報導準則第9號『金融工具』之適用」	民國107年1月1日
國際財務報導準則第9號「金融工具」	民國107年1月1日
國際財務報導準則第15號「客戶合約之收入」	民國107年1月1日
國際財務報導準則第15號之修正「國際財務報導準則第15號『客戶合約之收入』之闡釋」	民國107年1月1日
國際會計準則第7號之修正「揭露倡議」	民國106年1月1日
國際會計準則第12號之修正「未實現損失之遞延所得稅資產之認列」	民國106年1月1日
國際會計準則第40號之修正「投資性不動產之轉列」	民國107年1月1日
國際財務報導解釋第22號「外幣交易與預收(付)對價」	民國107年1月1日
2014-2016週期之年度改善-國際財務報導準則第1號「首次採用國際財務報導準則」	民國107年1月1日
2014-2016週期之年度改善-國際財務報導準則第12號「對其他個體之權益之揭露」	民國106年1月1日
2014-2016週期之年度改善-國際會計準則第28號「投資關聯企業及合資」	民國107年1月1日



除下列所述者外，本公司經評估上述準則及解釋對本公司財務狀況與財務績效並無重大影響：

國際財務報導準則第9號「金融工具」

1. 金融資產債務工具按企業之經營模式及合約現金流量特性判斷，可分類為透過損益按公允價值衡量之金融資產、透過其他綜合損益按公允價值衡量之金融資產及按攤銷後成本衡量之金融資產；金融資產權益工具分類為透過損益按公允價值衡量之金融資產，除非企業作不可撤銷之選擇將非交易目的之權益工具的公允價值認列於其他綜合損益。
2. 金融資產債務工具之減損評估應採預期信用損失模式，於每一資產負債表日評估該工具之信用風險是否有顯著增加，以適用12個月之預期信用損失或存續期間之預期信用損失（於發生減損前之利息收入按資產帳面總額估計）；或是否業已發生減損，於發生減損後之利息收入按提列備抵呆帳後之帳面淨額估計。應收帳款（不包含重大財務組成部分）應按存續期間之預期信用損失衡量備抵損失。

於適用金管會認可之民國107年國際財務報導準則、國際會計準則、解釋及解釋公告（以下簡稱IFRSs）版本時，本公司對於國際財務報導準則第9號（以下簡稱「IFRS 9」）係採用簡易追溯調整，對民國107年1月1日之重大影響彙總如下：

資產負債表 受影響項目	民國106年適用 IFRSs金額	版本升級 影響金額	民國107年適用 IFRSs金額	說明
民國107年1月1日				
透過損益按公允價值衡量之金融資產	\$ -	\$ 125,233	\$ 125,233	2
備供出售金融資產	2,275,546	( 2,275,546)	-	1、2
透過其他綜合損益按公允價值衡量之金融資產	-	2,154,139	2,154,139	1
以成本衡量之金融資產	3,299	( 3,299)	-	1
應收帳款	486,211	( 865)	485,346	3
資產影響總計		<u>(\$ 338)</u>		
保留盈餘	6,207,985	36,278	6,244,263	1、2、3
其他權益	404,709	( 36,616)	368,093	1、2
權益影響總計		<u>(\$ 338)</u>		

1. 本公司將備供出售金融資產\$2,150,313 及以成本衡量之金融資產\$3,299，按 IFRS 9 分類規定，將非屬交易目的之權益工具作一個不可撤銷的選擇，調增透過其他綜合損益按公允價值衡量之金融資產\$2,154,139，並調增保留盈餘\$36,910 及調減其他權益\$36,383。
2. 本公司將備供出售金融資產\$125,233，按 IFRS 9 分類規定，調增透過損益按公允價值衡量之金融資產\$125,233，並調增保留盈餘\$233 及調減其他權益\$233。
3. 本公司按 IFRS 9 提列減損損失規定，調減應收帳款\$865，並調減保留盈餘\$865。

(三) 國際會計準則理事會已發布但尚未經金管會認可之國際財務報導準則之影響

下表彙列國際會計準則理事會已發布但尚未納入金管會認可之國際財務報導準則之新發布、修正及修訂之準則及解釋：

新發布/修正/修訂準則及解釋	國際會計準則理事會 發布之生效日
國際財務報導準則第9號之修正「具負補償之提前還款特性」	民國108年1月1日
國際財務報導準則第10號及國際會計準則第28號之修正「投資者與其關聯企業或合資間之資產出售或投入」	待國際會計準則理事會決定
國際財務報導準則第16號「租賃」	民國108年1月1日
國際財務報導準則第17號「保險合約」	民國110年1月1日
國際會計準則第19號之修正「計畫之修正、縮減或清償」	民國108年1月1日
國際會計準則第28號之修正「關聯企業與合資之長期權益」	民國108年1月1日
國際財務報導解釋第23號「不確定性之所得稅處理」	民國108年1月1日
2015-2017週期之年度改善	民國108年1月1日

除下列所述者外，本公司經評估上述準則及解釋對本公司財務狀況與財務績效並無重大影響，相關影響金額待評估完成時予以揭露：

國際財務報導準則第16號「租賃」

國際財務報導準則第16號「租賃」取代國際會計準則第17號「租賃」及其相關解釋及解釋公告。此準則規定承租人應認列使用權資產及租賃負債（除租賃期間短於12個月或低價值標的資產之租賃外）；出租人會計處理仍相同，按營業租賃及融資租賃兩種類型處理，僅增加相關揭露。



#### 四、重大會計政策之彙總說明

編製本個體財務報告所採用之主要會計政策說明如下。除另有說明外，此等政策在所有報導期間一致地適用。

##### (一)遵循聲明

本個體財務報告係依據證券發行人財務報告編製準則編製。

##### (二)編製基礎

1. 除下列重要項目外，本個體財務報告係按歷史成本編製：

(1) 按公允價值衡量之備供出售金融資產。

(2) 按退休基金資產減除確定福利義務現值之淨額認列之確定福利負債。

2. 編製符合金管會認可之 IFRSs 之財務報告需要使用一些重要會計估計，在應用本公司的會計政策過程中亦需要管理階層運用其判斷，涉及高度判斷或複雜性之項目，或涉及個體財務報告之重大假設及估計之項目，請詳附註五說明。

##### (三)外幣換算

本公司之財務報告所列之項目，係以營運所處主要經濟環境之貨幣（即功能性貨幣）衡量。本個體財務報告係以本公司之功能性貨幣「新台幣」作為表達貨幣列報。

1. 外幣交易及餘額

(1) 外幣交易採用交易日或衡量日之即期匯率換算為功能性貨幣，換算此等交易產生之換算差額認列為當期損益。

(2) 外幣貨幣性資產及負債餘額，按資產負債表日之即期匯率評價調整，因調整而產生之換算差額認列為當期損益。

(3) 外幣非貨幣性資產及負債餘額，屬透過損益按公允價值衡量者，按資產負債表日之即期匯率評價調整，因調整而產生之兌換差額認列為當期損益；屬透過其他綜合損益按公允價值衡量者，按資產負債表日之即期匯率評價調整，因調整而產生之兌換差額認列於其他綜合損益項目；屬非按公允價值衡量者，則按初始交易日之歷史匯率衡量。

(4) 所有兌換損益於損益表之「其他利益及損失」列報。

## 2. 國外營運機構之換算

(1) 功能性貨幣與表達貨幣不同之所有子公司個體及關聯企業，其經營結果和財務狀況以下列方式換算為表達貨幣：

- A. 表達於每一資產負債表之資產及負債係以該資產負債表日之收盤匯率換算；
- B. 表達於每一綜合損益表之收益及費損係以當期平均匯率換算；及
- C. 所有因換算而產生之兌換差額認列為其他綜合損益。

(2) 當部分處分或出售之國外營運機構為關聯企業時，將於其他綜合損益項下之兌換差額按比例重分類於當期損益作為出售利益或損失之一部分。惟當本公司即使仍保留對前關聯企業之部分權益，但已喪失對國外營運機構屬關聯企業之重大影響，則係以處分對國外營運機構之全部權益處理。

(3) 當部分處分或出售之國外營運機構為子公司時，係按比例將認列為其他綜合損益之累計兌換差額重新歸屬予該國外營運機構之非控制權益。惟當本公司即使仍保留對前子公司之部分權益，但已喪失對國外營運機構屬子公司之控制，則係以處分對國外營運機構之全部權益處理。

### (四) 資產負債區分流動及非流動之分類標準

1. 資產符合下列條件之一者，分類為流動資產：

- (1) 預期將於正常營業週期中實現該資產，或意圖將其出售或消耗者。
- (2) 主要為交易目的而持有者。
- (3) 預期於資產負債表日後十二個月內實現者。
- (4) 現金或約當現金，但於資產負債表日後至少十二個月交換或用以清償負債受到限制者除外。

本公司將所有不符合上述條件之資產分類為非流動。

2. 負債符合下列條件之一者，分類為流動負債：

- (1) 預期將於正常營業週期中清償者。
- (2) 主要為交易目的而持有者。
- (3) 預期於資產負債表日後十二個月內到期清償者。
- (4) 不能無條件將清償期限遞延至資產負債表日後至少十二個月者。負債之條款，可能依交易對方之選擇，以發行權益工具而導致清償者，不影響其分類。





本公司將所有不符合上述條件之負債分類為非流動。

(五) 約當現金

約當現金係指短期並具高度流動性之投資，該投資可隨時轉換成定額現金且價值變動之風險甚小。定期存款符合前述定義且其持有目的係為滿足營運上之短期現金承諾者，分類為約當現金。

(六) 備供出售金融資產

1. 備供出售金融資產係指定為備供出售或未被分類為任何其他類別之非衍生金融資產。
2. 本公司對於符合交易慣例之備供出售金融資產屬權益性質之投資係採交易日會計；屬受益憑證性質之投資係採交割日會計。
3. 備供出售金融資產於原始認列時按其公允價值加計交易成本衡量，續後按公允價值衡量，其公允價值之變動認列於其他綜合損益。對於持有無活絡市場公開報價之權益工具投資，或與此種無活絡市場公開報價權益工具連結且須以交付該等權益工具交割之衍生工具，當其公允價值無法可靠衡量時，本公司將其列報為「以成本衡量之金融資產」。

(七) 應收票據、應收帳款及其他應收款

應收票據及帳款係因出售商品或勞務而發生之債權，其他應收款係不屬於應收票據及帳款之其他應收款項。於原始認列時按公允價值衡量，後續採有效利息法按攤銷後成本扣除減損後之金額衡量。惟屬未付息之短期應收帳款，因折現影響不重大，後續以原始發票金額衡量。

(八) 金融資產減損

1. 本公司於每一資產負債表日，評估是否已經存在減損之任何客觀證據，顯示某一或一組金融資產於原始認列後發生一項或多項事項（即「損失事項」），且該損失事項對一金融資產或一組金融資產之估計未來現金流量具有能可靠估計之影響。
2. 本公司用以決定是否存在減損損失之客觀證據的政策如下：
  - (1) 發行人或債務人之重大財務困難；
  - (2) 違約，諸如利息或本金支付之延滯或不償付；
  - (3) 本公司因與債務人財務困難相關之經濟或法律理由，給予債務人原不可能考量之讓步；
  - (4) 債務人將進入破產或其他財務重整之可能性大增；
  - (5) 由於財務困難而使該金融資產之活絡市場消失；



- (6) 可觀察到之資料顯示，一組金融資產之估計未來現金流量於該等資產原始認列後發生可衡量之減少，雖然該減少尚無法認定係屬該組中之某個別金融資產，該等資料包括該組金融資產之債務人償付狀況之不利變化，或與該組金融資產中資產違約有關之全國性或區域性經濟情況；
- (7) 發行人所處營運之技術、市場、經濟或法令環境中所發生具不利影響之重大改變的資訊，且該證據顯示可能無法收回該權益投資之投資成本；或
- (8) 權益工具投資之公允價值大幅或持久性下跌至低於成本。

3. 本公司經評估當已存在減損之客觀證據，且已發生減損損失時，按以下各類別處理：

(1) 以攤銷後成本衡量之金融資產

係以該資產帳面金額與估計未來現金流量按該金融資產原始有效利率折現之現值間之差額，認列減損損失於當期損益。當後續期間減損損失金額減少，且該減少能客觀地與認列減損後發生之事項相連結，則先前認列之減損損失在未認列減損情況下於迴轉日應有之攤銷後成本之限額內於當期損益迴轉。認列及迴轉減損損失之金額係藉由備抵帳戶調整資產之帳面金額。

(2) 以成本衡量之金融資產

係以該資產帳面金額與估計未來現金流量按類似金融資產之現時市場報酬率折現之現值間之差額，認列減損損失於當期損益。此類減損損失續後不得迴轉。認列減損損失之金額係藉由累計減損帳戶調整資產之帳面金額。

(3) 備供出售金融資產

係以該資產之取得成本(減除任何已償付之本金及攤銷數)與現時公允價值間之差額，再減除該金融資產先前列入損益之減損損失，自其他綜合損益重分類至當期損益。屬債務工具投資者，當其公允價值於後續期間增加，且該增加能客觀地連結至減損損失認列後發生之事項，則該減損損失於當期損益迴轉。屬權益工具投資者，其已認列於損益之減損損失不得透過當期損益迴轉。認列及迴轉減損損失之金額係藉由累計減損帳戶調整資產之帳面金額。

(九) 金融資產之除列

本公司於符合下列情況之一時，將除列金融資產：

1. 收取來自金融資產現金流量之合約權利失效。



2. 移轉收取金融資產現金流量之合約權利，且業已移轉金融資產所有權之幾乎所有風險及報酬。
3. 移轉收取金融資產現金流量之合約權利，惟未保留對金融資產之控制。

(十) 營業租賃(出租人)

營業租賃之租賃收益扣除給予承租人之任何誘因，於租賃期間內按直線法攤銷認列為當期損益。

(十一) 存貨

存貨採永續盤存制，成本結轉依移動加權平均法計算。期末存貨按成本與市價孰低法評價，比較成本與市價孰低時，採逐項比較之，所指市價係淨變現價值，淨變現價值係指在正常情況下之估計售價減除至完工尚需投入之成本及推銷費用後之餘額。

(十二) 採用權益法之投資/子公司及關聯企業

1. 子公司指受本公司控制之個體（包括結構型個體），當本公司暴露於來自對該個體之參與之變動報酬或對該等變動報酬享有權利，且透過對該個體之權力有能力影響該等報酬時，本公司即控制該個體。
2. 本公司與子公司間交易所產生之未實現損益業已銷除。子公司之會計政策已作必要之調整，與本公司採用之政策一致。
3. 本公司對子公司取得後之損益份額認列為當期損益，對其取得後之其他綜合損益份額則認列為其他綜合損益。如本公司對子公司所認列之損失份額等於或超過在該子公司之權益時，本公司繼續按持股比例認列損失。
4. 對子公司持股之變動若未導致喪失控制（與非控制權益之交易），係作為權益交易處理，亦即視為與業主間進行之交易。非控制權益之調整金額與所支付或收取對價之公允價值間之差額係直接認列為權益。
5. 當本公司喪失對子公司之控制，對前子公司之剩餘投資係按公允價值重新衡量，並作為原始認列金融資產之公允價值或原始認列投資關聯企業之成本，公允價值與帳面金額之差額認列為當期損益。對於先前認列於其他綜合損益與該子公司有關之所有金額，其會計處理與本公司若直接處分相關資產或負債之基礎相同，亦即如先前認列為其他綜合損益之利益或損失，於處分相關資產或負債時將被重分類為損益，則當喪失對子公司之控制時，將該利益或損失自權益重分類為損益。
6. 關聯企業指所有本公司對其有重大影響而無控制之個體，一般係直接或間接持有其 20% 以上表決權之股份。本公司對關聯企業之投資採用權益法處理，取得時依成本認列。

7. 本公司對關聯企業取得後之損益份額認列為當期損益，對其取得後之其他綜合損益份額則認列為其他綜合損益。如本公司對任一關聯企業之損失份額等於或超過其在該關聯企業之權益（包括任何其他無擔保之應收款），本公司不認列進一步之損失，除非本公司對該關聯企業發生法定義務、推定義務或已代其支付款項。
8. 當關聯企業發生非損益及其他綜合損益之權益變動且不影響對關聯企業之持股比例時，本公司將所有權益變動按持股比例認列為「資本公積」。
9. 本公司與關聯企業間交易所產生之未實現損益業已依其對關聯企業之權益比例銷除；除非證據顯示該交易所轉讓之資產已減損，否則未實現損失亦予以銷除。關聯企業之會計政策已作必要之調整，與本公司採用之政策一致。
10. 關聯企業增發新股時，若本公司未按比例認購或取得，致使投資比例發生變動但仍對其有重大影響，該股權淨值變動之增減數係調整「資本公積」及「採用權益法之投資」。若致使投資比例下降者，除上述調整外，與該所有權權益之減少有關而先前已認列於其他綜合損益之利益或損失，且該利益或損失於處分相關資產或負債時須被重分類至損益者，依減少比例重分類至損益。
11. 當本公司喪失對關聯企業之重大影響，對原關聯企業之剩餘投資係按公允價值重新衡量，公允價值與帳面金額之差額認列為當期損益。
12. 當本公司處分關聯企業時，如喪失對該關聯企業之重大影響，對於先前認列於其他綜合損益與該關聯企業有關之所有金額，其會計處理與本公司若直接處分相關資產或負債之基礎相同，亦即如先前認列為其他綜合損益之利益或損失，於處分相關資產或負債時將被重分類為損益，則當喪失對關聯企業之重大影響時，將該利益或損失自權益重分類為損益。如仍對該關聯企業有重大影響，僅按比例將先前在其他綜合損益中認列之金額依上述方式轉出。
13. 當本公司處分關聯企業時，如喪失對該關聯企業之重大影響，將與該關聯企業有關之資本公積轉列損益；如仍對該關聯企業有重大影響，則按處分比例轉列損益。
14. 依「證券發行人財務報告編製準則」規定，個體財務報告當期損益及其他綜合損益應與合併基礎編製之財務報告中當期損益及其他綜合損益歸屬於母公司業主之分攤數相同，個體財務報告業主權益應與合併基礎編製之財務報告中歸屬於母公司業主之權益相同。



(十三) 不動產、廠房及設備

1. 不動產、廠房及設備係以取得成本為入帳基礎，並將購建期間之有關利息資本化。
2. 後續成本只有在與該項目有關之未來經濟效益很有可能流入本公司，且該項目之成本能可靠衡量時，才包括在資產之帳面金額或認列為一項單獨資產。被重置部分之帳面金額應除列。所有其他維修費用於發生時認列為當期損益。
3. 不動產、廠房及設備之後續衡量採成本模式，除土地不提折舊外，其他按估計耐用年限以直線法計提折舊。不動產、廠房及設備各項組成若屬重大，則單獨提列折舊。
4. 本公司於每一財務年度結束日對各項資產之殘值、耐用年限及折舊方法進行檢視，若殘值及耐用年限之預期值與先前之估計不同時，或資產所含之未來經濟效益之預期消耗型態已有重大變動，則自變動發生日起依國際會計準則第 8 號「會計政策、會計估計變動及錯誤」之會計估計變動規定處理。

各項資產之耐用年限如下：

資產項目	耐用年數
土地改良物	3~25 年
房屋及建築	15~55 年
機器設備	3~15 年
裝卸設備	5~15 年
運輸設備	4~ 8 年
船舶設備	23 年
辦公設備	3~ 6 年
租賃改良	2~10 年
其他設備	2~50 年

本公司房屋及建築之重大組成部分包括水電設施及建物等，分別按 15~55 年提列折舊。

(十四) 營業租賃(承租人)

營業租賃之給付扣除自出租人收取之任何誘因，於租賃期間內按直線法攤銷認列為當期損益。

(十五) 投資性不動產

1. 投資性不動產以取得成本認列，後續衡量採成本模式。除土地外，按估計耐用年限以直線法提列折舊，耐用年限為 3~55 年。

2. 本公司投資性不動產之重大組成部分包括土地及建物等，建物按 55 年提列折舊。

#### (十六) 無形資產

無形資產係電腦軟體，採直線法攤銷，攤銷年限為 3 年。

#### (十七) 非金融資產減損

本公司於資產負債表日針對有減損跡象之資產，估計其可回收金額，當可回收金額低於其帳面價值時，則認列減損損失。可回收金額係指一項資產之公允價值減處分成本或其使用價值，兩者較高者。當以前年度已認列資產減損之情況不存在或減少時，則迴轉減損損失，惟迴轉減損損失而增加之資產帳面金額，不超過該資產若未認列減損損失情況下減除折舊或攤銷後之帳面金額。

#### (十八) 借款

借款於原始認列時按公允價值扣除交易成本後之金額衡量，後續就扣除交易成本後之價款與贖回價值之任何差額採有效利息法按攤銷後成本於借款期間內衡量。

#### (十九) 應付帳款及票據

應付帳款及票據係在正常營業過程中自供應商取得商品或勞務而應支付之義務。於原始認列時按公允價值衡量，後續採有效利息法按攤銷後成本衡量。惟屬未付息之短期應付帳款，因折現影響不重大，後續以原始發票金額衡量。

#### (二十) 金融負債之除列

本公司於合約所載之義務履行、取消或到期時，除列金融負債。

#### (二十一) 金融資產及負債之互抵

當有法律上可執行之權利將所認列之金融資產及負債金額抵銷，且意圖以淨額基礎交割或同時實現資產及清償負債時，始可將金融資產及金融負債互抵，並於資產負債表中以淨額表達。

#### (二十二) 員工福利

##### 1. 短期員工福利

短期員工福利係以預期支付之非折現金額衡量，並於相關服務提供時認列為費用。





## 2. 退休金

### (1) 確定提撥計畫

對於確定提撥計畫，係依權責發生基礎將應提撥之退休基金數額認列為當期之退休金成本。預付提撥金於可退還現金或減少未來給付之範圍內認列為資產。

### (2) 確定福利計畫

A. 確定福利計畫下之淨義務係以員工當期或過去服務所賺得之未來福利金額折現計算，並以資產負債表日之確定福利義務現值減除計畫資產之公允價值。確定福利淨義務每年由精算師採用預計單位福利法計算，折現率則參考資產負債表日與確定福利計畫之貨幣及期間一致之高品質公司債之市場殖利率決定；在高品質公司債無深度市場之國家，係使用政府公債（於資產負債表日）之市場殖利率。

B. 確定福利計畫產生之再衡量數於發生當期認列於其他綜合損益，並表達於保留盈餘。

C. 前期服務成本之相關費用立即認列為損益。

## 3. 員工酬勞及董事酬勞

員工酬勞及董事酬勞係於具法律或推定義務且金額可合理估計時，認列為費用及負債。嗣後決議實際配發金額與估列金額有差異時，則按會計估計變動處理。

## (二十三) 所得稅

1. 所得稅費用包含本期及遞延所得稅。除與列入其他綜合損益或直接列入權益之項目有關之所得稅分別列入其他綜合損益或直接列入權益外，所得稅係認列於損益。
2. 根據營運及產生應課稅所得之所在國家在資產負債表日已立法或已實質性立法之稅率計算本期所得稅。管理階層就適用所得稅相關法規定期評估所得稅申報之狀況，並在適用情況下根據預期須向稅捐機關支付之稅款估列所得稅負債。未分配盈餘依所得稅法加徵 10% 之所得稅，嗣盈餘產生年度之次年度於股東會通過盈餘分派案後，始就實際盈餘之分派情形，認列 10% 之未分配盈餘所得稅費用。
3. 遞延所得稅採用資產負債表法，按資產及負債之課稅基礎與其於個體資產負債表之帳面金額所產生之暫時性差異認列。源自於原始認列之商譽所產生之遞延所得稅負債則不予認列，若遞延所得稅源自於交易（不包括企業合併）中對資產或負債之原始認列，且在交易



當時未影響會計利潤或課稅所得(課稅損失)，則不予認列。若投資子公司及關聯企業產生之暫時性差異，本公司可以控制暫時性差異迴轉之時點，且暫時性差異很有可能於可預見之未來不會迴轉者則不予認列。

4. 遞延所得稅資產於暫時性差異很有可能用以抵減未來應課稅所得之範圍內認列，並於每一資產負債表日重評估未認列及已認列之遞延所得稅資產。
5. 當有法定執行權將所認列之本期所得稅資產及負債金額互抵且有意圖以淨額基礎清償或同時實現資產及清償負債時，始將本期所得稅資產及本期所得稅負債互抵；當有法定執行權將本期所得稅資產及本期所得稅負債互抵，且遞延所得稅資產及負債由同一稅捐機關課徵所得稅之同一納稅主體、或不同納稅主體產生但各主體意圖以淨額基礎清償或同時實現資產及清償負債時，始將遞延所得稅資產及負債互抵。

#### (二十四) 股本

普通股分類為權益，直接歸屬於發行新股或認股權之增額成本以扣除所得稅後之淨額於權益中列為價款減項。

#### (二十五) 股利分配

分派予本公司股東之股利於本公司股東會決議分派股利時於財務報告認列，分派現金股利認列為負債。

#### (二十六) 收入認列

##### 1. 銷貨收入

本公司銷售油品等商品，收入係正常營業活動中對本公司外顧客銷售商品已收或應收對價之公允價值，以扣除營業稅、銷貨退回、數量折扣及折讓之淨額表達。商品銷售於商品交付予買方、銷貨金額能可靠衡量且未來經濟效益很有可能流入企業時認列收入。當與所有權相關之重大風險與報酬已移轉予顧客，本公司對商品既不持續參與管理亦未維持有效控制且顧客根據銷售合約接受商品，或有客觀證據顯示所有接受條款均已符合時，商品交付方屬發生。

##### 2. 勞務收入

本公司提供客、貨運及貨物裝卸等服務，於提供勞務之交易結果能可靠估計時，依完工百分比法認列收入。完工程度係以截至財務報導日止已履行之勞務占應履行總勞務之比例估計。當交易結果無法可靠估計時，於已認列成本很有可能回收之範圍內認列收入。



### 3. 租賃收入

本公司經營船舶等出租業務係依國際會計準則第 17 號「租賃」辦理，依據附屬於租賃資產所有權之風險與報酬移轉程度分為融資租賃或營業租賃方式處理，並於租賃期間內逐期認列收入。

## 五、重大會計判斷、估計及假設不確定性之主要來源

本公司編製本個體財務報告時，管理階層已運用其判斷以決定所採用之會計政策，並依據資產負債表日當時之情況對於未來事件之合理預期以作出會計估計及假設。所作出之重大會計估計與假設可能與實際結果存有差異，將考量歷史經驗及其他因子持續評估及調整。該等估計及假設具有導致資產及負債帳面金額於下個財務年度重大調整之風險。請詳下列對重大會計判斷、估計與假設不確定性之說明：

### (一)會計政策採用之重要判斷

#### 1. 金融資產－權益投資之減損

本公司依據國際會計準則第 39 號「金融工具：認列與衡量」決定個別金融資產－權益投資是否發生減損，於作此項決定時需重大判斷。本公司評估個別權益投資之公允價值低於其成本的時間及金額，以及被投資者之財務健全情況和短期業務前景，包括產業及部門績效、技術變遷以及營運及融資現金流量等因素。

當個別權益投資公允價值低於其成本之情況係屬大幅度或持久性時，本公司將於財務報告認列減損損失，對於分類為「備供出售金融資產」者，將自其認列累計公允價值於其他綜合損益之金額轉列於當期損益。對於分類為「以成本衡量之金融資產」者，將於當期損益認列減損損失。

#### 2. 以成本衡量之金融資產

本公司所持有之無市場報價權益工具由於較近期可取得之資訊並不足以決定公允價值而無法可靠衡量，故將該項投資分類為「以成本衡量之金融資產」。

### (二)重要會計估計及假設

#### 1. 金融資產－無活絡市場之未上市(櫃)公司股票公允價值衡量

本公司持有之無活絡市場之未上市(櫃)公司股票，其公允價值衡量主要係參考近期同類型公司評價、市場狀況及其他經濟指標所做估計。任何判斷及估計之變動，均可能會影響其公允價值之衡量。有關金融工具公允價值之說明，請詳附註十二(三)。

民國 106 年 12 月 31 日，本公司無活絡市場之未上市(櫃)公司股票之帳面金額為 \$272,291。

## 2. 有形資產及無形資產減損評估

資產減損評估過程中，本公司需依賴主觀判斷並依據資產使用模式及產業特性，決定特定資產群組之獨立現金流量、資產耐用年數及未來可能產生之收益與費損，任何由於經濟狀況之變遷或本公司策略所帶來的估計改變均可能在未來造成重大減損。

## 六、重要會計項目之說明

## (一) 現金及約當現金

	106年12月31日	105年12月31日
庫存現金及週轉金	\$ 2,822	\$ 2,334
支票存款及活期存款	33,336	31,522
定期存款	628,231	191,923
	<u>\$ 664,389</u>	<u>\$ 225,779</u>

1. 本公司往來之金融機構信用品質良好，且本公司與多家金融機構往來以分散信用風險，預期發生違約之可能性甚低。

2. 本公司未有將現金及約當現金提供質押之情形。

## (二) 備供出售金融資產

	106年12月31日	105年12月31日
流動項目：		
上市櫃公司股票	\$ 824,257	\$ 723,276
受益憑證	125,000	100,000
小計	949,257	823,276
評價調整	200,191	39,317
合計	<u>\$ 1,149,448</u>	<u>\$ 862,593</u>
非流動項目：		
上市櫃公司股票	\$ 513,610	\$ 513,610
非上市櫃公司股票	195,095	235,067
小計	708,705	748,677
評價調整	453,796	397,369
累計減損	(36,403)	(36,403)
合計	<u>\$ 1,126,098</u>	<u>\$ 1,109,643</u>

本公司於民國 106 年度及 105 年度因公允價值變動認列於其他綜合損益之評價損益稅後金額分別為\$157,354及\$11,193，自權益重分類至當期損益之金額分別為(\$92,992)及(\$600)。

(三) 以成本衡量之金融資產

	106年12月31日	105年12月31日
非流動項目：		
力宇創業投資股份有限公司	\$ 3,806	\$ 3,806
累計減損	( 507)	( 507)
	<u>\$ 3,299</u>	<u>\$ 3,299</u>

1. 本公司持有之股票投資依據投資之意圖應分類為備供出售金融資產，惟因該標的非於活絡市場公開交易，且無法取得足夠之類似公司之產業資訊及被投資公司之相關財務資訊，因此無法合理可靠衡量該些標的之公允價值，因此分類為「以成本衡量之金融資產」。
2. 力宇創業投資股份有限公司於民國 105 年 6 月 14 日經股東會決議通過減資彌補虧損及現金減資退還股款案，並訂定基準日為 105 年 8 月 15 日。本公司已於同年 8 月 30 日收回現金減資款 \$375，並依照減資比率除列原始成本 \$1,551 及累計減損 \$1,176。
3. 本公司民國 106 年及 105 年 12 月 31 日以成本衡量之金融資產未有提供質押之情況。

(四) 應收帳款

	106年12月31日	105年12月31日
應收帳款-非關係人	\$ 222,290	\$ 214,633
應收帳款-關係人	264,467	346,626
減：備抵呆帳	( 546)	( 546)
	<u>\$ 486,211</u>	<u>\$ 560,713</u>

1. 本公司未逾期且未減損之應收帳款均符合依據交易對手之產業特性、營業規模及獲利狀況所訂定之授信標準。
2. 已逾期但未減損之金融資產之帳齡分析如下：

	106年12月31日	105年12月31日
3個月以下	\$ 88,345	\$ 114,272
3個月以上	159	142
	<u>\$ 88,504</u>	<u>\$ 114,414</u>

以上係以立帳日為基準進行之帳齡分析。

3. 已減損金融資產之變動分析：

(1) 民國 106 年及 105 年 12 月 31 日，本公司皆無已減損之應收帳款。

(2) 備抵呆帳變動表如下：

	106年		
	個別評估之 減損損失	群組評估之 減損損失	合計
1月1日	\$ -	\$ 546	\$ 546
本期提列減損損失	-	-	-
本期沖銷數	-	-	-
12月31日	\$ -	\$ 546	\$ 546
	105年		
	個別評估之 減損損失	群組評估之 減損損失	合計
1月1日	\$ -	\$ 546	\$ 546
本期提列減損損失	22	-	22
本期沖銷數	(22)	-	(22)
12月31日	\$ -	\$ 546	\$ 546

4. 本公司持有作為應收帳款之擔保品為\$21,281。

(五) 採用權益法之投資

	106年	105年
1月1日	\$ 11,418,503	\$ 11,144,212
採用權益法之投資損益份額	538,584	458,461
採用權益法之投資盈餘分派	(10,141)	(7,297)
資本公積變動	458	514
其他權益變動	(942,512)	(177,387)
12月31日	\$ 11,004,892	\$ 11,418,503
	106年12月31日	105年12月31日
子公司：		
Gaining Enterprise S.A.	\$ 10,503,106	\$ 10,919,029
順安產業股份有限公司	25,398	25,054
關聯企業：		
長裕複合物流股份有限公司	23,662	26,137
台北港貨櫃碼頭股份有限公司	452,726	448,283
	\$ 11,004,892	\$ 11,418,503

1. 子公司

有關本公司之子公司資訊，請參見本公司民國106年度合併財務報表附註四(三)。



2. 關聯企業

(1) 本公司個別不重大關聯企業之帳面金額及其經營結果之份額彙總如下：

民國 106 年及 105 年 12 月 31 日，本公司個別不重大關聯企業之帳面金額合計分別為 \$476,388 及 \$474,420。

	<u>106年度</u>	<u>105年度</u>
繼續營業單位本期淨利(損)	\$ 61,916	(\$ 43,206)
其他綜合損益(稅後淨額)	( 111)	( 7)
本期綜合損益總額	<u>\$ 61,805</u>	<u>(\$ 43,213)</u>

(2) 本公司及子公司投資台北港貨櫃碼頭股份有限公司(以下簡稱「台北港」)持股比例合計雖未達 20%仍採權益法，係因台北港辦理現金增資依法保留部分股數由員工認購，本公司及子公司多次未能依原持股比例認購致持股比例自原始 20%降至 19.49%。經評估持股比例下降原因不影響本公司對其影響力，故仍採權益法評價。



## (六) 不動產、廠房及設備

	土地(註)	土地改良物	房屋及建築	機器設備	裝卸設備	運輸設備	船舶設備	辦公設備	租賃改良	其他設備	未完工程 及待驗設備	合計
106年1月1日												
成本	\$8,525,807	\$ 26,427	\$ 966,663	\$ 17,923	\$ 1,464,740	\$ 1,597,165	\$ 1,519,999	\$ 16,585	\$ 68,374	\$ 496,912	\$ -	\$ 14,700,595
累計折舊	-	( 9,060)	( 842,268)	( 16,592)	( 1,291,783)	( 971,246)	( 1,143,771)	( 15,043)	( 28,190)	( 421,597)	-	( 4,739,550)
106年	\$8,525,807	\$ 17,367	\$ 124,395	\$ 1,331	\$ 172,957	\$ 625,919	\$ 376,228	\$ 1,542	\$ 40,184	\$ 75,315	\$ -	\$ 9,961,045
1月1日	\$8,525,807	\$ 17,367	\$ 124,395	\$ 1,331	\$ 172,957	\$ 625,919	\$ 376,228	\$ 1,542	\$ 40,184	\$ 75,315	\$ -	\$ 9,961,045
增添	-	4,347	7,000	1,366	11,524	2,731	323	-	476	25,761	-	53,528
處分	-	-	-	-	-	-	-	-	-	( 198)	-	( 198)
重分類	-	37,145	-	-	260,604	22,905	1,104	-	-	39,735	-	361,493
折舊費用	-	( 9,057)	( 13,324)	( 390)	( 48,007)	( 108,884)	( 79,202)	( 355)	( 7,624)	( 29,574)	-	( 296,417)
12月31日	\$8,525,807	\$ 49,802	\$ 118,071	\$ 2,307	\$ 397,078	\$ 542,671	\$ 298,453	\$ 1,187	\$ 33,036	\$ 111,039	\$ -	\$ 10,079,451
106年12月31日												
成本	\$8,525,807	\$ 67,919	\$ 973,664	\$ 18,321	\$ 1,694,801	\$ 1,602,356	\$ 1,521,426	\$ 15,899	\$ 68,850	\$ 556,364	\$ -	\$ 15,045,407
累計折舊	-	( 18,117)	( 855,593)	( 16,014)	( 1,297,723)	( 1,059,685)	( 1,222,973)	( 14,712)	( 35,814)	( 445,325)	-	( 4,965,956)
	\$8,525,807	\$ 49,802	\$ 118,071	\$ 2,307	\$ 397,078	\$ 542,671	\$ 298,453	\$ 1,187	\$ 33,036	\$ 111,039	\$ -	\$ 10,079,451

註：座落於大園區竹圍段土地\$20,009因屬農牧用地，故暫以自然人名義為所有權登記，本公司為保全權利已將該土地之所有權設定抵押予本公司。



	土地(註)	土地改良物	房屋及建築	機器設備	裝卸設備	運輸設備	船舶設備	辦公設備	租賃改良	其他設備	未完工程 及待驗設備	合計
105年1月1日												
成本	\$8,525,807	\$ 12,731	\$ 949,475	\$ 19,069	\$1,449,182	\$1,630,580	\$ 1,497,092	\$ 16,549	\$ 68,374	\$468,354	\$ -	\$14,637,213
累計折舊	-	(4,636)	(830,224)	(17,645)	(1,306,576)	(970,773)	(1,067,813)	(15,327)	(20,686)	(405,425)	-	(4,639,105)
105年	\$8,525,807	\$ 8,095	\$ 119,251	\$ 1,424	\$ 142,606	\$ 659,807	\$ 429,279	\$ 1,222	\$ 47,688	\$ 62,929	\$ -	\$ 9,998,108
1月1日	\$8,525,807	\$ 8,095	\$ 119,251	\$ 1,424	\$ 142,606	\$ 659,807	\$ 429,279	\$ 1,222	\$ 47,688	\$ 62,929	\$ -	\$ 9,998,108
增添	-	-	1,080	280	2,851	597	-	623	-	24,273	-	29,704
處分	-	-	-	-	-	(19,902)	-	-	-	(13)	-	(19,915)
重分類	-	13,696	16,108	-	56,347	94,065	22,907	-	-	10,065	-	213,188
折舊費用	-	(4,424)	(12,044)	(373)	(28,847)	(108,648)	(75,958)	(303)	(7,504)	(21,939)	-	(260,040)
12月31日	\$8,525,807	\$ 17,367	\$ 124,395	\$ 1,331	\$ 172,957	\$ 625,919	\$ 376,228	\$ 1,542	\$ 40,184	\$ 75,315	\$ -	\$ 9,961,045
105年12月31日												
成本	\$8,525,807	\$ 26,427	\$ 966,663	\$ 17,923	\$1,464,740	\$1,597,165	\$ 1,519,999	\$ 16,585	\$ 68,374	\$496,912	\$ -	\$14,700,595
累計折舊	-	(9,060)	(842,268)	(16,592)	(1,291,783)	(971,246)	(1,143,771)	(15,043)	(28,190)	(421,597)	-	(4,739,550)
105年	\$8,525,807	\$ 17,367	\$ 124,395	\$ 1,331	\$ 172,957	\$ 625,919	\$ 376,228	\$ 1,542	\$ 40,184	\$ 75,315	\$ -	\$ 9,961,045

註：座落於大園區竹圍段土地\$20,009因屬農牧用地，故暫以自然人名義為所有權登記，本公司為保全權利已將該土地之所有權設定抵押予本公司。

## (七) 投資性不動產

1. 投資性不動產變動情形如下：

	土地	房屋及建築	合計
<u>106年1月1日</u>			
成本	\$ 639,583	\$ 168,768	\$ 808,351
累計折舊	-	( 88,303)	( 88,303)
	<u>\$ 639,583</u>	<u>\$ 80,465</u>	<u>\$ 720,048</u>
<u>106年</u>			
1月1日	\$ 639,583	\$ 80,465	\$ 720,048
折舊費用	-	( 3,179)	( 3,179)
12月31日	<u>\$ 639,583</u>	<u>\$ 77,286</u>	<u>\$ 716,869</u>
<u>106年12月31日</u>			
成本	\$ 639,583	\$ 168,768	\$ 808,351
累計折舊	-	( 91,482)	( 91,482)
	<u>\$ 639,583</u>	<u>\$ 77,286</u>	<u>\$ 716,869</u>
	土地	房屋及建築	合計
<u>105年1月1日</u>			
成本	\$ 639,583	\$ 168,768	\$ 808,351
累計折舊	-	( 85,115)	( 85,115)
	<u>\$ 639,583</u>	<u>\$ 83,653</u>	<u>\$ 723,236</u>
<u>105年</u>			
1月1日	\$ 639,583	\$ 83,653	\$ 723,236
折舊費用	-	( 3,188)	( 3,188)
12月31日	<u>\$ 639,583</u>	<u>\$ 80,465</u>	<u>\$ 720,048</u>
<u>105年12月31日</u>			
成本	\$ 639,583	\$ 168,768	\$ 808,351
累計折舊	-	( 88,303)	( 88,303)
	<u>\$ 639,583</u>	<u>\$ 80,465</u>	<u>\$ 720,048</u>

2. 投資性不動產之租金收入及直接營運費用：

	106年度	105年度
投資性不動產之租金收入	<u>\$ 52,072</u>	<u>\$ 50,875</u>
當期產生租金收入之投資性 不動產所發生之直接營運費用	<u>\$ 7,039</u>	<u>\$ 7,553</u>



3. 本公司持有之投資性不動產民國 106 年及 105 年 12 月 31 日之公允價值分別為\$2,461,583 及\$2,433,272，係自行採用收益法評價之結果，屬第三等級公允價值，其主要假設如下：

	106年12月31日	105年12月31日
毛利率	86.938%	85.994%
折現率	1.845%	1.845%

(八) 其他應付款(含關係人)

	106年12月31日	105年12月31日
應付設備款	\$ 18,055	\$ 24,191
其他	263,814	187,778
	<u>\$ 281,869</u>	<u>\$ 211,969</u>

(九) 長期借款

借款性質	利率區間	到期年度	106年12月31日
銀行信用借款	1.1710%-1.2767%	109	\$ 300,000
減：一年內到期部分			( 60,000)
			<u>\$ 240,000</u>

民國 105 年 12 月 31 日：無此情形。

(十) 其他非流動負債

	106年12月31日	105年12月31日
淨確定福利負債	\$ 882,281	\$ 1,010,661
存入保證金	19,231	19,392
	<u>\$ 901,512</u>	<u>\$ 1,030,053</u>

(十一) 退休金

- (1) 本公司依據「勞動基準法」之規定，訂有確定福利之退休辦法，適用於民國 94 年 7 月 1 日實施「勞工退休金條例」前所有正式員工之服務年資，以及於實施「勞工退休金條例」後選擇繼續適用勞動基準法員工之後續服務年資。員工符合退休條件者，退休金之支付係根據服務年資及退休前 6 個月之平均薪資計算，15 年以內(含)的服務年資每滿一年給予兩個基數，超過 15 年之服務年資每滿一年給予一個基數，惟累積最高以 45 個基數為限。本公司按月就薪資總額 15% 提撥退休基金，以勞工退休準備金監督委員會之名義專戶儲存於台灣銀行。另本公司於每年年度終了前，估算前項勞工退休準備金專戶餘額，若該餘額不足給付次一年度內預估符合退休條件之勞工依前述計算之退休金數額，本公司將於次年度三月底前一次提撥其差額。

(2) 資產負債表認列之金額如下：

	<u>106年12月31日</u>	<u>105年12月31日</u>
確定福利義務現值	\$ 1,941,763	\$ 2,050,743
計畫資產公允價值	( 1,059,482)	( 1,040,082)
淨確定福利負債	<u>\$ 882,281</u>	<u>\$ 1,010,661</u>

(3) 淨確定福利負債之變動如下：

	<u>確定福利義務現值</u>	<u>計畫資產公允價值</u>	<u>淨確定福利負債</u>
106年			
1月1日餘額	\$ 2,050,743	(\$ 1,040,082)	\$ 1,010,661
當期服務成本	46,082	-	46,082
利息費用(收入)	24,609	( 12,481)	12,128
	<u>2,121,434</u>	<u>( 1,052,563)</u>	<u>1,068,871</u>
再衡量數：			
計畫資產報酬(不包括包含於利息收入或費用之金額)	-	1,700	1,700
人口統計假設變動影響數	( 218)	-	( 218)
財務假設變動影響數	( 20,622)	-	( 20,622)
經驗調整	( 46,580)	-	( 46,580)
	<u>( 67,420)</u>	<u>1,700</u>	<u>( 65,720)</u>
提撥退休基金	-	( 120,870)	( 120,870)
支付退休金	( 112,251)	112,251	-
12月31日餘額	<u>\$ 1,941,763</u>	<u>( \$ 1,059,482)</u>	<u>\$ 882,281</u>



	確定福利義務現值	計畫資產公允價值	淨確定福利負債
105年			
1月1日餘額	\$ 2,152,597	(\$ 1,002,351)	\$ 1,150,246
當期服務成本	50,794	-	50,794
利息費用(收入)	26,907	(12,529)	14,378
	<u>2,230,298</u>	<u>(1,014,880)</u>	<u>1,215,418</u>
再衡量數：			
計畫資產報酬(不包括包含於利息收入或費用之金額)	-	3,218	3,218
人口統計假設變動影響數	(773)	-	(773)
財務假設變動影響數	(45,210)	-	(45,210)
經驗調整	(12,711)	-	(12,711)
	<u>(58,694)</u>	<u>3,218</u>	<u>(55,476)</u>
提撥退休基金	-	(149,281)	(149,281)
支付退休金	(120,861)	120,861	-
12月31日餘額	<u>\$ 2,050,743</u>	<u>(\$ 1,040,082)</u>	<u>\$ 1,010,661</u>

(4)本公司之確定福利退休計畫資產，係由台灣銀行按勞工退休基金年度投資運用計畫所定委託經營項目之比例及金額範圍內，依勞工退休基金收支保管及運用辦法第六條之項目（即存放國內外之金融機構，投資國內外上市、上櫃或私募之權益證券及投資國內外不動產之證券化商品等）辦理委託經營，相關運用情形係由勞工退休基金監理會進行監督。該基金之運用，其每年決算分配之最低收益，不得低於依當地銀行二年定期存款利率計算之收益。若有不足，則經主管機關核准後由國庫補足。因本公司無權參與該基金之運作及管理，故無法依國際會計準則第19號第142段規定揭露計畫資產公允價值之分類。民國106年及105年12月31日構成該基金總資產之公允價值，請詳政府公告之各年度之勞工退休基金運用報告。

(5)有關退休金之精算假設彙總如下：

	106年度	105年度
折現率	<u>1.07%</u>	<u>1.20%</u>
未來薪資增加率	<u>1.50%</u>	<u>1.75%</u>

對於未來死亡率之假設係按照民國106年度及105年度台灣地區第5回生命表估計。



因採用之主要精算假設變動而影響之確定福利義務現值分析如下：

	折現率		未來薪資增加率	
	增加0.5%	減少0.5%	增加0.5%	減少0.5%
106年12月31日				
對確定福利義務現值之影響	<u>(\$ 70,246)</u>	<u>\$101,864</u>	<u>\$100,849</u>	<u>(\$ 70,292)</u>
105年12月31日				
對確定福利義務現值之影響	<u>(\$ 83,598)</u>	<u>\$118,480</u>	<u>\$117,197</u>	<u>(\$ 83,560)</u>

上述之敏感度分析係基於其他假設不變的情況下分析單一假設變動之影響。實務上許多假設的變動則可能是連動的。敏感度分析係與計算資產負債表之淨退休金負債所採用的方法一致。本期編製敏感度分析所使用之方法與假設與前期相同。

(6) 本公司於民國 107 年度預計提撥及支付予退休計畫之退休金為 \$89,938。

(7) 截至民國 106 年 12 月 31 日，該退休計畫之加權平均存續期間為 9 年。

- 自民國 94 年 7 月 1 日起，本公司依據「勞工退休金條例」，訂有確定提撥之退休辦法，適用於本國籍之員工。本公司就員工選擇適用「勞工退休金條例」所定之勞工退休金制度部分，每月按不得低於薪資之 6% 提繳勞工退休金至勞保局員工個人帳戶，員工退休金之支付依員工個人之退休金專戶及累積收益之金額採月退休金或一次退休金方式領取。
- 民國 106 年度及 105 年度，本公司認列於綜合損益表之退休金費用總額分別為 \$84,035 及 \$89,105。

## (十二) 股本

- 民國 106 年 12 月 31 日止，本公司額定資本額為 \$11,000,000，分為 1,100,000 仟股，實收資本額為 \$10,671,411，每股面額 10 元。本公司已發行股份之股款均已收訖。
- 民國 106 年度及 105 年度本公司普通股期初與期末流通在外股數均相同。

## (十三) 資本公積

依公司法規定，超過票面金額發行股票所得之溢額及受領贈與之所得之資本公積，除得用於彌補虧損外，於公司無累積虧損時，按股東原有股份之比例發給新股或現金。另依證券交易法之相關規定，以上開資本公積撥充資本時，每年以其合計數不超過實收資本額 10% 為限。公司非於盈餘公積填補資本虧損仍有不足時，不得以資本公積補充之。



## (十四) 保留盈餘

	106年	105年
1月1日	\$ 3,703,763	\$ 3,294,491
本期損益	883,121	810,884
盈餘指撥、解限及分配	( 454,588)	( 457,873)
員工退職後福利義務之再衡量數，稅後淨額	42,763	56,261
12月31日	<u>\$ 4,175,059</u>	<u>\$ 3,703,763</u>

1. 依本公司章程規定，年終結算如有盈餘，除提付應納稅款外，應先彌補以往年度虧損，次就其餘額提出 10% 為法定盈餘公積，並依規定提列或迴轉特別盈餘公積，加計前期累積未分配盈餘後，由董事會擬定盈餘分配案，提請股東會通過後分配之。

2. 本公司股利政策如下：

本公司股東紅利採現金股利及股票股利互相配合方式發放，其中現金股利至少應為股利總額 10%。

3. 法定盈餘公積除彌補公司虧損及按股東原有股份之比例發給新股或現金外，不得使用之，惟發給新股或現金者，以該項公積超過實收資本額 25% 之部分為限。

4. (1) 本公司分派盈餘時，依法令規定須就當年度資產負債表日之其他權益項目借方餘額提列特別盈餘公積後始得分派，嗣後其他權益項目借方餘額迴轉時，迴轉金額得列入可供分派盈餘中。

(2) 首次採用 IFRSs 時，民國 101 年 4 月 6 日金管證發字第 1010012865 號函提列之特別盈餘公積，本公司於嗣後使用、處分或重分類相關資產時，就原提列特別盈餘公積之比例予以迴轉。

5. 本公司於民國 106 年 6 月 28 日及民國 105 年 6 月 15 日經股東會決議通過民國 105 年度及 104 年度盈餘分配案如下：

	105年度		104年度	
	金額	每股股利(元)	金額	每股股利(元)
法定盈餘公積	\$ 81,089		\$ 84,374	
現金股利	<u>373,499</u>	\$ 0.35	<u>373,499</u>	\$ 0.35
	<u>\$ 454,588</u>		<u>\$ 457,873</u>	

有關股東會決議之盈餘分配情形，可至公開資訊觀測站查詢。

6. 本公司於民國 107 年 3 月 22 日經董事會決議通過民國 106 年度盈餘分配案如下：

	106年度	
	金額	每股股利(元)
法定盈餘公積	\$ 88,312	
現金股利	373,499	\$ 0.35
	<u>\$ 461,811</u>	

前述民國 106 年度盈餘分配案，截至民國 107 年 3 月 22 日止，尚未經股東會決議。

7. 有關員工酬勞及董事酬勞資訊，請詳附註六（二十一）。

(十五) 其他權益項目

	106年		
	備供出售投資	外幣換算	總計
1月1日	\$ 496,633	\$ 597,957	\$ 1,094,590
備供出售投資：			
- 評價調整	310,294	-	310,294
- 評價調整之稅額	7,353	-	7,353
- 評價調整轉出	( 92,992)	-	( 92,992)
- 評價調整-子公司及 關聯企業	( 81,086)	-	( 81,086)
- 評價調整-子公司及 關聯企業之稅額	13,785	-	13,785
外幣換算：			
- 本公司	-	( 845,163)	( 845,163)
- 子公司及關聯企業	-	( 2,072)	( 2,072)
12月31日	<u>\$ 653,987</u>	<u>(\$ 249,278)</u>	<u>\$ 404,709</u>



	105年		
	備供出售投資	外幣換算	總計
1月1日	\$ 485,440	\$ 789,057	\$ 1,274,497
備供出售投資：			
- 評價調整	14,743	-	14,743
- 評價調整之稅額	( 4,114)	-	( 4,114)
- 評價調整轉出	( 600)	-	( 600)
- 評價調整-子公司及 關聯企業	1,403	-	1,403
- 評價調整-子公司及 關聯企業之稅額	( 239)	-	( 239)
外幣換算：			
- 本公司	-	( 179,677)	( 179,677)
- 子公司及關聯企業	-	( 11,423)	( 11,423)
12月31日	<u>\$ 496,633</u>	<u>\$ 597,957</u>	<u>\$ 1,094,590</u>

(十六) 營業收入

	106年度	105年度
銷貨收入	\$ 552,164	\$ 481,249
勞務收入		
運輸收入	1,446,060	1,443,230
現業收入	1,361,947	1,281,420
其他勞務收入	898,587	906,578
租賃收入	<u>287,571</u>	<u>303,602</u>
	4,546,329	4,416,079
減：銷貨退回及折讓	( 1,009)	( 1,176)
	<u>\$ 4,545,320</u>	<u>\$ 4,414,903</u>

(十七) 其他收入

	106年度	105年度
股利收入	\$ 38,965	\$ 48,326
利息收入：		
銀行存款	4,196	3,529
押金設算	11	13
其他收入	<u>11,513</u>	<u>10,896</u>
	<u>\$ 54,685</u>	<u>\$ 62,764</u>

(十八) 其他利益及損失

	<u>106年度</u>	<u>105年度</u>
淨外幣兌換(損失)利益	(\$ 3,122)	\$ 612
淨處分不動產、廠房及 設備利益	3,188	9,532
處分投資利益	92,992	600
其他損失	(302)	(19,811)
	<u>\$ 92,756</u>	<u>(\$ 9,067)</u>

(十九) 財務成本

	<u>106年度</u>	<u>105年度</u>
利息費用：		
銀行借款	\$ 1,602	\$ 307
押金設算	192	219
	<u>\$ 1,794</u>	<u>\$ 526</u>

(二十) 費用性質之額外資訊

	<u>106年度</u>	<u>105年度</u>
銷售勞務及貨物之銷貨成本 及相關費用	\$ 1,900,231	\$ 1,750,467
員工福利費用	1,084,573	1,040,586
折舊費用	299,596	263,228
攤銷費用	1,837	2,290
運費	719,701	700,423
工船務管理費	86,950	92,252
其他費用	55,575	62,850
營業成本及營業費用	<u>\$ 4,148,463</u>	<u>\$ 3,912,096</u>

(二十一) 員工福利費用

	<u>106年度</u>	<u>105年度</u>
薪資費用	\$ 835,304	\$ 795,827
勞健保費用	78,308	74,249
退休金費用	84,035	89,105
其他用人費用	87,106	81,405
	<u>\$ 1,084,753</u>	<u>\$ 1,040,586</u>

1. 依本公司章程規定，年度如有獲利，應提撥員工酬勞不得低於 1% 及董事酬勞不得高於 2%。但公司尚有累積虧損時，應預先保留彌補數額後，再依前述原則提撥員工酬勞及董事酬勞。



2. 本公司民國 106 年度及 105 年度員工酬勞估列金額皆為\$15,000；董監酬勞估列金額分別為\$5,183 及\$6,000。

民國 106 年度係依截至當期止之獲利情況，以符合公司章程規定之成數估列。

經董事會決議之民國 105 年度員工酬勞及董監酬勞與民國 105 年度財務報告認列之金額一致。

本公司董事會通過之員工酬勞及董監酬勞相關資訊可至公開資訊觀測站查詢。

(二十二) 所得稅

1. 所得稅費用

(1) 所得稅費用組成部分：

	<u>106年度</u>	<u>105年度</u>
當期所得稅：		
當期所得產生之所得稅	\$ 93,407	\$ 83,614
未分配盈餘加徵	41,256	35,724
投資抵減	( 19,524)	-
遞延所得稅：		
暫時性差異之原始產生及 迴轉	<u>82,648</u>	<u>84,217</u>
所得稅費用	<u>\$ 197,787</u>	<u>\$ 203,555</u>

(2) 與其他綜合損益相關之所得稅金額：

	<u>106年度</u>	<u>105年度</u>
備供出售金融資產公允價 值變動	\$ 7,353	(\$ 4,114)
確定福利義務之再衡量數	( 11,173)	( 9,431)
關聯企業其他綜合損益份 額	<u>16,192</u>	<u>( 2,332)</u>
	<u>\$ 12,372</u>	<u>(\$ 15,877)</u>

(3) 直接借記或貸記權益之所得稅金額：

	<u>106年度</u>	<u>105年度</u>
資本公積—採用權益法認 列子公司、關聯企業及 合資股權淨值之變動數	(\$ <u>78</u> )	(\$ <u>87</u> )



## 2. 所得稅費用與會計利潤關係：

	106年度		105年度	
稅前淨利按法定稅率計算之所得稅	\$	183,754	\$	172,455
按稅法規定應調整之項目		1,175		4,305
按稅法規定免課稅之所得	(	8,874)	(	8,929)
未分配盈餘加徵		41,256		35,724
投資抵減之所得稅影響數	(	19,524)		-
所得稅費用	\$	<u>197,787</u>	\$	<u>203,555</u>

## 3. 因暫時性差異而產生之各遞延所得稅資產或負債金額如下：

	106年				
	1月1日	認列於 損益	認列於 其他綜 合損益	認列於 權益	12月31日
暫時性差異：					
-遞延所得稅資產：					
未實現兌換損失	\$ -	\$ 458	\$ -	\$ -	\$ 458
未實現賠償費用	489	( 338)	-	-	151
未實現減損損失	476	-	-	-	476
未實現地價稅	-	10,561	-	-	10,561
淨確定福利負債	170,733	( 10,609)	( 11,173)	-	148,951
帶薪年休假	8,144	( 146)	-	-	7,998
小計	<u>179,842</u>	<u>( 74)</u>	<u>( 11,173)</u>	<u>-</u>	<u>168,595</u>
-遞延所得稅負債：					
未實現兌換利益	( 195)	195	-	-	-
國外投資收益	( 990,601)	( 89,437)	16,192	( 78)	( 1,063,924)
財稅折舊年數差異	( 49,847)	6,668	-	-	( 43,179)
國外備供出售金融資產未實現損益	( 7,353)	-	7,353	-	-
土地增值稅準備	( 1,063,191)	-	-	-	( 1,063,191)
小計	<u>( 2,111,187)</u>	<u>( 82,574)</u>	<u>23,545</u>	<u>( 78)</u>	<u>( 2,170,294)</u>
合計	<u>(\$1,931,345)</u>	<u>(\$82,648)</u>	<u>\$12,372</u>	<u>(\$ 78)</u>	<u>(\$2,001,699)</u>



	105年				
	1月1日	認列於 損益	認列於 其他綜 合損益	認列於 權益	12月31日
暫時性差異：					
-遞延所得稅資產：					
未實現銷貨折讓	\$ 850	(\$ 850)	\$ -	\$ -	\$ -
未實現賠償費用	521	( 32)	-	-	489
未實現減損損失	676	( 200)	-	-	476
淨確定福利負債	194,432	( 14,268)	( 9,431)	-	170,733
帶薪年休假	4,684	3,460	-	-	8,144
小計	<u>201,163</u>	<u>( 11,890)</u>	<u>( 9,431)</u>	<u>-</u>	<u>179,842</u>
-遞延所得稅負債：					
未實現兌換利益	( 47)	( 148)	-	-	( 195)
國外投資收益	( 910,648)	( 77,534)	( 2,332)	( 87)	( 990,601)
財稅折舊年數差異	( 55,202)	5,355	-	-	( 49,847)
國外備供出售金融資產未實現損益	( 3,239)	-	( 4,114)	-	( 7,353)
土地增值稅準備	( 1,063,191)	-	-	-	( 1,063,191)
小計	<u>( 2,032,327)</u>	<u>( 72,327)</u>	<u>( 6,446)</u>	<u>( 87)</u>	<u>( 2,111,187)</u>
合計	<u>(\$1,831,164)</u>	<u>(\$84,217)</u>	<u>(\$15,877)</u>	<u>(\$ 87)</u>	<u>(\$1,931,345)</u>

4. 本公司營利事業所得稅業經稅捐稽徵機關核定至民國 104 年度。
5. 因民國 107 年 2 月公布生效之台灣所得稅法修正內容業已廢除兩稅合一制度相關規定，故不予揭露民國 106 年 12 月 31 日之未分配盈餘、股東可扣抵稅額帳戶餘額及民國 106 年度盈餘分配之預計稅額扣抵比率相關資訊。

民國 105 年 12 月 31 日之未分配盈餘相關資訊如下：

	105年12月31日
86年度以前	\$ 1,216,233
87年度以後	<u>2,487,530</u>
	<u>\$ 3,703,763</u>

6. 民國 105 年 12 月 31 日，本公司股東可扣抵稅額帳戶餘額為 \$381,784，民國 105 年度盈餘分配之稅額扣抵比率為 18.95%。

## (二十三) 每股盈餘

	106年度		
	稅後金額	加權平均流通 在外股數(仟股)	每股盈餘 (元)
<b>基本每股盈餘</b>			
本期淨利	\$ 883,121	1,067,141	\$ 0.83
<b>稀釋每股盈餘</b>			
本期淨利	883,121	1,067,141	
具稀釋作用之潛在普通股 之影響			
員工酬勞	-	1,302	
本期淨利加潛在普通股之 影響	\$ 883,121	1,068,443	\$ 0.83
	105年度		
	稅後金額	加權平均流通 在外股數(仟股)	每股盈餘 (元)
<b>基本每股盈餘</b>			
本期淨利	\$ 810,884	1,067,141	\$ 0.76
<b>稀釋每股盈餘</b>			
本期淨利	810,884	1,067,141	
具稀釋作用之潛在普通股 之影響			
員工酬勞	-	1,749	
本期淨利加潛在普通股之 影響	\$ 810,884	1,068,890	\$ 0.76

## (二十四) 現金流量補充資訊

僅有部分現金支付之投資活動：

	106年度	105年度
取得不動產、廠房及設備 (含預付設備款)	\$ 211,971	\$ 328,643
加：期初應付設備款	24,191	99,033
減：期末應付設備款	(18,055)	(24,191)
本期支付現金	\$ 218,107	\$ 403,485

七、關係人交易(一)關係人之名稱及關係

<u>關係人名稱</u>	<u>與本公司關係</u>
長榮海運股份有限公司(長榮海運)	對本公司具重大影響之個體
長裕複合物流股份有限公司(長裕物流)	關聯企業
台北港貨櫃碼頭股份有限公司(台北港)	關聯企業
聯合碼頭裝卸承攬股份有限公司(聯合裝卸)	其他關係人
長榮國際股份有限公司(長榮國際)	其他關係人
台灣碼頭服務股份有限公司(台灣碼頭)	其他關係人
長榮航空股份有限公司(長榮航空)	其他關係人
長榮警備保全股份有限公司(長榮警備保全)	其他關係人
長榮鋼鐵股份有限公司(長榮鋼鐵)	其他關係人
立榮航空股份有限公司(立榮航空)	其他關係人
長友營造股份有限公司(長友營造)	其他關係人
長榮航勤股份有限公司(長榮航勤)	其他關係人
長榮航太科技股份有限公司(長榮航太)	其他關係人
長榮空廚股份有限公司(長榮空廚)	其他關係人
長榮空運倉儲股份有限公司(長榮空運)	其他關係人
長榮航宇精密股份有限公司(長榮航宇精密)	其他關係人
財團法人張榮發基金會(張榮發基金會)	其他關係人
財團法人張榮發慈善基金會(張榮發慈善基金會)	其他關係人
全體董事、總經理及副總經理	主要管理階層

(二)與關係人間之重大交易事項

## 1. 營業收入

	<u>106年度</u>	<u>105年度</u>
對本公司具重大影響之個體		
長榮海運	\$ 454,535	\$ 427,072
關聯企業	3,321	3,414
其他關係人		
長榮國際	1,564,493	1,587,265
其他	542,363	502,983
	<u>\$ 2,564,712</u>	<u>\$ 2,520,734</u>

本公司對關係人營業收入之價格及收款條件與一般非關係人相當。

## 2. 進貨

	106年度	105年度
對本公司具重大影響之個體	\$ 92,481	\$ 98,502
關聯企業	6,978	5,968
其他關係人	79,656	74,243
	<u>\$ 179,115</u>	<u>\$ 178,713</u>

本公司對關係人服務、勞務等支出及進貨之價格及付款條件與一般非關係人相當。

## 3. 應收關係人款項

	106年12月31日	105年12月31日
應收帳款：		
對本公司具重大影響之個體	\$ 31,173	\$ 23,372
關聯企業	573	478
其他關係人		
長榮國際	165,686	276,165
其他	67,035	46,611
	<u>\$ 264,467</u>	<u>\$ 346,626</u>

## 4. 應付關係人款項

	106年12月31日	105年12月31日
應付帳款：		
對本公司具重大影響之個體	\$ 22,489	\$ 24,498
關聯企業	308	347
其他關係人	112	508
小計	<u>22,909</u>	<u>25,353</u>
其他應付款：		
對本公司具重大影響之個體	1,409	104
關聯企業	34	-
其他關係人	10,810	24,689
小計	<u>12,253</u>	<u>24,793</u>
合計	<u>\$ 35,162</u>	<u>\$ 50,146</u>



## 5. 財產交易

取得不動產、廠房及設備（含預付設備款）

	106年度	105年度
對本公司具重大影響之個體	\$ 860	\$ 204
其他關係人	10,497	50,971
	<u>\$ 11,357</u>	<u>\$ 51,175</u>

上述交易售價係依市場交易價格及雙方合意之結果定價。

6. 本公司為回饋社會從事公益及慈善活動，捐贈張榮發基金會及張榮發慈善基金會，民國 106 年度及 105 年度捐贈金額合計分別為 \$442 及 \$20,476。

(三) 主要管理階層薪酬資訊

	106年度	105年度
短期員工福利	\$ 23,586	\$ 23,146
退職後福利	1,174	1,209
	<u>\$ 24,760</u>	<u>\$ 24,355</u>

八、質押之資產

本公司之資產提供擔保明細如下：

資產項目	帳面價值		擔保用途
	106年12月31日	105年12月31日	
其他非流動資產			
一 質押定期存款	<u>\$ 121,209</u>	<u>\$ 121,196</u>	購料及履約保證金等

九、重大或有負債及未認列之合約承諾(一) 或有事項

無此情形。

(二) 承諾事項

無此情形。

十、重大之災害損失

無此情形。



## 十一、重大之期後事項

- (一) 本公司於民國 107 年 3 月 22 日經董事會通過盈餘分配議案，盈餘分配情形請詳附註六(十四)之說明。
- (二) 本公司因營運需求，於民國 107 年 2 月 5 日簽訂購置裝卸設備合約，合約價款為 USD 14,400 仟元。
- (三) 台灣所得稅法修正案於民國 107 年 2 月公布生效，營利事業所得稅之稅率自 17%調增至 20%，此修正自民國 107 年度開始適用。本公司評估此稅率變動將影響遞延所得稅資產及負債分別增加\$29,752 及\$7,620，相關影響數將會調整於民國 107 年第一季財務報表中。

## 十二、其他

### (一)資本管理

本公司之資本管理目標，係為保障本公司能繼續經營，維持最佳資本結構以降低資金成本，並為股東提供報酬。為了維持或調整資本結構，本公司可能會調整支付予股東之股利金額、退還資本予股東以及發行新股以調整最適資本結構。

### (二)金融工具

#### 1. 金融工具公允價值資訊

本公司非以公允價值衡量之金融工具(包括現金及約當現金、應收票據、應收帳款、其他應收款、存出保證金、其他金融資產、應付票據、應付帳款、其他應付款及存入保證金)的帳面金額係公允價值之合理近似值，長期借款之利率因與市場利率接近，故其帳面金額應屬估計公允價值之合理基礎，另以公允價值衡量之金融工具的公允價值資訊請詳附註十二(三)。

#### 2. 財務風險管理政策

(1) 本公司日常營運受多項財務風險之影響，包含市場風險(包括匯率風險、利率風險及價格風險)、信用風險及流動性風險。本公司整體風險管理政策著重於金融市場的不可預測事項，並尋求可降低對本公司財務狀況及財務績效之潛在不利影響。

(2) 風險管理工作由本公司按照董事會核准之政策執行。



## 3. 重大財務風險之性質及程度

## (1) 市場風險

匯率風險

- A. 本公司相關匯率風險來自未來之商業交易、已認列之資產與負債及對國外營運機構之淨投資。
- B. 本公司管理階層已訂定政策，規定本公司內各單位管理相對其功能性貨幣之匯率風險。本公司內各單位就其整體匯率風險進行避險。當未來商業交易、已認列資產或負債係以非本公司之功能性貨幣之外幣計價時，匯率風險便會產生。
- C. 本公司從事之業務涉及若干非功能性貨幣(本公司之功能性貨幣為新台幣)，故受匯率波動之影響，具重大匯率波動影響之外幣資產及負債資訊如下：

	106年12月31日		
	帳面金額		
	外幣(仟元)	匯率	新台幣
(外幣:功能性貨幣)			
<u>金融資產</u>			
<u>貨幣性項目</u>			
美金：新台幣	\$ 7,003	29.7005	\$ 207,980
<u>金融負債</u>			
無此情形			
	105年12月31日		
	帳面金額		
	外幣(仟元)	匯率	新台幣
(外幣:功能性貨幣)			
<u>金融資產</u>			
<u>貨幣性項目</u>			
美金：新台幣	\$ 1,508	32.2500	\$ 48,639
<u>非貨幣性項目</u>			
韓元：新台幣	3,071,060	0.0271	83,226
<u>金融負債</u>			
<u>貨幣性項目</u>			
日幣：新台幣	2,596	0.2756	716

- D. 本公司貨幣性項目因匯率波動具重大影響於民國 106 年度及 105 年度認列之全部兌換(損失)利益(含已實現及未實現)彙總金額分別為(\$3,122)及\$612。

E. 本公司因重大匯率波動影響之外幣市場風險分析如下：

		106年度		
		敏感度分析		
		變動幅度	影響損益	影響其他綜合損益
(外幣:功能性貨幣)				
<u>金融資產</u>				
<u>貨幣性項目</u>				
	美金：新台幣	1%	\$ 2,080	\$ -
<u>金融負債</u>				
無此情形				
		105年度		
		敏感度分析		
		變動幅度	影響損益	影響其他綜合損益
(外幣:功能性貨幣)				
<u>金融資產</u>				
<u>貨幣性項目</u>				
	美金：新台幣	1%	\$ 486	\$ -
<u>金融負債</u>				
<u>貨幣性項目</u>				
	日幣：新台幣	1%	7	-

#### 價格風險

- A. 由於本公司持有之投資於個體資產負債表中係分類為備供出售金融資產，因此本公司暴露於權益工具之價格風險。
- B. 本公司主要投資於國內受益憑證、國內外上市櫃及未上市櫃之權益工具，此等權益工具之價格會因該投資標的未來價值之不確定性而受影響。若該等權益工具價格上升或下跌 10%，而其他所有因素維持不變之情況下，對民國 106 年度及 105 年度股東權益之影響因分類為備供出售之權益工具之利益或損失將分別增加或減少 \$227,555 及 \$197,224。

#### 利率風險

- A. 本公司之利率風險來自長期借款。按浮動利率發行之借款合同使本公司承受現金流量利率風險，部分風險被按浮動利率持有之現金及約當現金抵銷。按固定利率發行之借款則使本公司承受公允價值利率風險。本公司之借款主要係為浮動利率，民國 106 年度本公司按浮動利率計算之借款係以新台幣計價。



- B. 民國 106 年 12 月 31 日，若新台幣借款利率增加或減少 1%，在所有其他因素維持不變之情況下，民國 106 年度之稅後淨利將減少或增加 \$750，主要係因浮動利率借款導致利息費用增加/減少所致。

(2) 信用風險

- A. 本公司僅與經核可且信用良好之第三人交易，公司政策並規定與客戶進行信用交易前，須經信用確認程序，並視交易性質，要求對方提供擔保票據或擔保品，且持續評估應收帳款與應收票據回收情形，故本公司的壞帳情形並不嚴重。

本公司其他金融資產(含括現金及約當現金)之信用風險，主要來自於交易對手無法履行合約義務之風險，其最大的信用風險等於帳面價值。

- B. 由於本公司交易之銀行存款及其他金融工具的對象及履約他方均係信用良好之銀行及金融機構，無重大之履約疑慮，故無重大之信用風險。
- C. 本公司已逾期但未減損金融資產之帳齡分析資訊請詳附註六(四)。
- D. 本公司已發生減損之金融資產個別分析請詳附註六各金融資產之說明。

(3) 流動性風險

- A. 現金流量預測是由本公司內各營運個體執行，並由本公司財務部門予以彙總。本公司財務部門監控本公司流動資金需求之預測，確保其有足夠資金得以支應營運需要。
- B. 本公司將剩餘資金投資於付息之活期存款、定期存款及有價證券，其所選擇之工具具有適當之到期日或足夠流動性，以因應上述預測並提供充足之調度水位。本公司於資產負債表日持有資金高於未來一年預計應償付負債，故無重大流動性風險。
- C. 本公司之非衍生性金融負債按相關到期日予以分組，依據資產負債表日至合約到期日之剩餘期間進行分析。民國 106 年 12 月 31 日及 105 年 12 月 31 日之應付票據、應付帳款及其他應付款皆為一年內到期；民國 106 年 12 月 31 日之長期借款依剩餘期間進行分析。下表所揭露之合約現金流量金額係未折現之金額。

## 非衍生性金融負債：

106年12月31日	1年內	1至2年內	2至5年內	5年以上	合計
長期借款(包含 一年或一營業 週期內到期)	\$63,472	\$122,169	\$120,704	\$ -	\$306,345

D. 本公司並不預期到期日分析之現金流量發生時點會顯著提早，或實際金額會有顯著不同。

## (三)公允價值資訊

1. 本公司以成本衡量之投資性不動產的公允價值資訊請詳附註六(七)說明。

2. 為衡量金融及非金融工具之公允價值所採用評價技術的各等級定義如下：

第一等級：企業於衡量日可取得之相同資產或負債於活絡市場之報價(未經調整)。活絡市場係指有充分頻率及數量之資產或負債交易發生，以在持續基礎上提供定價資訊之市場。本公司投資之上市櫃股票投資及受益憑證的公允價值皆屬之。

第二等級：資產或負債直接或間接之可觀察輸入值，但包括於第一等級之報價者除外。

第三等級：資產或負債之不可觀察輸入值。本公司投資之無活絡市場之權益工具投資屬之。

3. 民國 106 年及 105 年 12 月 31 日以公允價值衡量之金融工具，本公司依其性質、特性、風險及公允價值等級之基礎分類，相關資訊如下：

106年12月31日	第一等級	第二等級	第三等級	合計
資產：				
備供出售金融資產				
權益證券	\$ 1,878,022	\$ -	\$ 272,291	\$ 2,150,313
受益憑證	125,233	-	-	125,233
	<u>\$ 2,003,255</u>	<u>\$ -</u>	<u>\$ 272,291</u>	<u>\$ 2,275,546</u>
105年12月31日	第一等級	第二等級	第三等級	合計
資產：				
備供出售金融資產				
權益證券	\$ 1,487,076	\$ -	\$ 385,127	\$ 1,872,203
受益憑證	100,033	-	-	100,033
	<u>\$ 1,587,109</u>	<u>\$ -</u>	<u>\$ 385,127</u>	<u>\$ 1,972,236</u>



4. 本公司用以衡量公允價值所使用之方法及假設說明如下：

(1) 本公司採用市場報價作為公允價輸入值(即第一等級)者，依工具之特性分列如下：

市場報價	上市(櫃)公司股票	開放型基金
	收盤價	淨值
(2) 針對複雜度較高之金融工具，本公司係根據同業間廣泛運用之評價方法及技術所自行開發之評價模型衡量公允價值。此類評價模型通常係用於無活絡市場之權益工具。此類評價模型所使用之部份參數並非市場可觀察之資訊，本公司必須根據假設做適當之估計。非市場可觀察之參數對金融工具評價之影響請參閱附註十二(三)9 說明。		
(3) 評價模型之產出係預估之概算值，而評價技術可能無法反映本公司持有金融工具及非金融工具之所有攸關因素。因此評價模型之預估值會適當地根據額外之參數予以調整，例如模型風險或流動性風險等。根據本公司之公允價值評價模型管理政策及相關之控制程序，管理階層相信為允當表達個體資產負債表中金融工具及非金融工具之公允價值，評價調整係屬適當且必要。在評價過程中所使用之價格資訊及參數係經審慎評估，且適當地根據目前市場狀況調整。		
(4) 本公司將信用風險評價調整納入金融工具及非金融工具公允價值計算考量，以分別反映交易對手信用風險及本公司信用品質。		

5. 民國 106 年度及 105 年度無第一等級與第二等級間之任何移轉。

6. 下表列示民國 106 年度及 105 年度第三等級之變動：

	權益證券	
	106年度	105年度
期初金額	\$ 385,127	\$ 211,716
本期出售	( 39,973)	-
認列於當期損益之利益或損失(註1)	( 92,782)	-
認列於其他綜合損益之利益或損失(註2)	19,919	173,411
期末金額	<u>\$ 272,291</u>	<u>\$ 385,127</u>

註 1：帳列營業外收入及支出。

註 2：帳列備供出售金融資產未實現評價損益。

7. 民國 106 年度及 105 年度無自第三等級轉入及轉出之情形。



8. 本公司對於公允價值歸類於第三等級之評價流程係由財務部門負責進行金融工具之獨立公允價值驗證，藉獨立來源資料使評價結果貼近市場狀態、確認資料來源係獨立、可靠、與其他資源一致以及代表可執行價格，並定期校準評價模型、進行回溯測試、更新評價模型所需輸入值及資料及其他任何必要之公允價值調整，以確保評價結果係屬合理。投資性不動產則由本公司財務部門依金管會公告之評價方法及參數假設定期評價。
9. 有關屬第三等級公允價值衡量項目所使用評價模型之重大不可觀察輸入值之量化資訊及重大不可觀察輸入值變動之敏感度分析說明如下：

	106年12月31日 公允價值	評價技術	重大不可 觀察輸入值	區間 (加權平均)	輸入值與 公允價值關係
非衍生權益工具：					
非上市上 櫃公司 股票	\$ 272,291	可類比上 市上櫃公 司法	本益比乘數	9.77	乘數愈高，公 允價值愈高；
			本淨比乘數	1.23~1.36	乘數愈高，公 允價值愈高；
			缺乏市場流 通性折價	30%	缺乏市場流 通性折價愈高， 公允價值愈 低。
	105年12月31日 公允價值	評價技術	重大不可 觀察輸入值	區間 (加權平均)	輸入值與 公允價值關係
非衍生權益工具：					
非上市上 櫃公司 股票	\$ 385,127	可類比上 市上櫃公 司法	本益比乘數	8.09	乘數愈高，公 允價值愈高；
			本淨比乘數	1.12~1.81	乘數愈高，公 允價值愈高；
			缺乏市場流 通性折價	30%	缺乏市場流 通性折價愈高， 公允價值愈 低。



10. 本公司經審慎評估選擇採用之評價模型及評價參數，惟當使用不同之評價模型或評價參數可能導致評價之結果不同。針對分類為第三等級之金融資產及金融負債，若評價參數變動，則對本期損益或其他綜合損益之影響如下：

		106年12月31日				
		認列於損益		認列於其他綜合損益		
輸入值	變動	有利變動	不利變動	有利變動	不利變動	
金融資產						
權益工具	本益比乘數、本淨比乘數及缺乏市場流通性折價	±1%	\$ -	\$ -	\$ 2,723	\$ 2,723
105年12月31日						
		認列於損益		認列於其他綜合損益		
輸入值	變動	有利變動	不利變動	有利變動	不利變動	
金融資產						
權益工具	本益比乘數、本淨比乘數及缺乏市場流通性折價	±1%	\$ -	\$ -	\$ 3,851	\$ 3,851

### 十三、附註揭露事項

#### (一) 重大交易事項相關資訊

1. 資金貸與他人：無此情形。
2. 為他人背書保證：請詳附表一。
3. 期末持有有價證券情形（不包含投資子公司、關聯企業及合資控制部分）：請詳附表二。
4. 累積買進或賣出同一有價證券之金額達新台幣三億元或實收資本額百分之二十以上：無此情形。
5. 取得不動產之金額達新台幣三億元或實收資本額百分之二十以上：無此情形。
6. 處分不動產之金額達新台幣三億元或實收資本額百分之二十以上：無此情形。

7. 與關係人進、銷貨之金額達新台幣一億元或實收資本額百分之二十以上：請詳附表三。
8. 應收關係人款項達新台幣一億元或實收資本額百分之二十以上：請詳附表四。
9. 從事衍生工具交易：無此情形。
10. 母公司與子公司及各子公司間之業務關係及重要交易往來情形及金額：民國 106 年度母公司與子公司及各子公司間無金額達新台幣一億元之重要交易往來。

(二) 轉投資事業相關資訊

被投資公司名稱、所在地區等相關資訊（不包含大陸被投資公司）：請詳附表五。

(三) 大陸投資資訊

1. 基本資料：請詳附表六。
2. 直接或間接經由第三地區事業與轉投資大陸之被投資公司所發生之重大交易事項：無此情形。

十四、營運部門資訊

不適用。



EVERGREEN

長榮國際儲運股份有限公司  
為他人背書保證  
民國106年1月1日至12月31日

附表一

單位：新台幣仟元  
(除特別註明者外)

編號 (註1)	背書保證者 公司名稱	被背書保證對象		對單一企業 背書保證限額 (註3)	本期最高 背書保證餘額	期末背書 保證餘額	實際動支金額	以財產擔保 之背書保證 金額	累計背書保證金額 佔最近期財務報表 淨值之比率(%)	背書保證 最高限額 (註3)	屬母公司 對子公司 背書保證	屬子公司 對母公司 背書保證	屬對大陸 地區背書 保證	備註
		公司名稱	關係 (註2)											
0	長榮國際儲運股 份有限公司	Gaining Enterprise S. A.	2	\$ 32,323,613	\$ 8,715,641	\$ 7,517,286	\$ 6,507,469	\$ -	34.88	\$ 32,323,613	Y	N	N	

註1：編號欄之說明如下：

- (1) 發行人填0。
- (2) 被投資公司按公司別由阿拉伯數字1開始依序編號。
- 註2：背書保證者與被背書保證對象之關係有下列六種，標示種類即可：
  - (1) 有業務關係之公司。
  - (2) 直接持有普通股股權超過百分之五十之子公司。
  - (3) 母公司與子公司持有普通股股權合併計算超過百分之五十之被投資公司。
  - (4) 對於直接或經由子公司間接持有普通股股權超過百分之五十之母公司。
  - (5) 基於承攬工程需要之同業間依合約規定互保之公司。
  - (6) 因共同投資關係由各出資股東依其持股比例對其背書保證之公司。

註3：依本公司「資金貸與及背書保證作業程序」第十三條規定：本公司對外背書保證之總額度以最近期財務報表淨值的150%為限。本公司對單一企業背書保證額不得超過最近期財務報表淨值的30%；但本公司對子公司之背書保證額不受上述比例之限制，惟最高仍不得超過最近期財務報表淨值的150%。

限額計算：

最近期財務報表淨值21,549,075仟元x150%=32,323,613仟元  
最近期財務報表淨值21,549,075仟元x30%=6,464,723仟元

長榮國際儲運股份有限公司  
 期末持有有價證券情形（不包含投資子公司、關聯企業及合資控制部分）  
 民國106年12月31日

附表二

單位：新台幣仟元  
 （除特別註明者外）

持有之公司	有價證券種類及名稱	與有價證券發行人之關係	帳列科目	期			備註
				股數或單位數	帳面金額	持股比例(%)	
長榮國際儲運股份有限公司	受益憑證						
	元大得寶貨幣市場基金	無	備供出售金融資產-流動	4,618,988.60	\$ 55,197	-	\$ 55,197
	第一金台灣貨幣市場基金	無	備供出售金融資產-流動	4,605,497.20	70,036	-	70,036
	權益證券						
	長榮海運股份有限公司	本公司主要法人股東	備供出售金融資產-流動	22,755,240	372,048	0.57	372,048
	長榮航空股份有限公司	本公司主要法人股東 轉投資之公司	備供出售金融資產-流動	41,146,146	652,167	0.99	652,167
	中央再保險股份有限公司	本公司主要法人股東 轉投資之公司	備供出售金融資產-非流動	48,788,966	853,807	8.68	853,807
	長榮國際飛機電股份有限公司	本公司主要法人股東 轉投資之公司	備供出售金融資產-非流動	715,713	-	11.93	-
	長友營造股份有限公司	本公司主要法人股東 轉投資之公司	備供出售金融資產-非流動	8,130,882	91,183	15.27	91,183
	立榮航空股份有限公司	本公司主要法人股東 轉投資之公司	備供出售金融資產-非流動	13,819,673	176,551	4.17	176,551
	台灣碼頭服務股份有限公司	本公司主要法人股東 之子公司	備供出售金融資產-非流動	1,200,000	4,557	12.00	4,557
	力宇創業投資股份有限公司	無	以成本衡量之金融資產-非流動	379,252	3,299	2.98	3,299

註：以成本衡量之金融資產-非流動係持有無活絡市場公開報價且公允價值無法可靠衡量之股票，因未具重大影響力，依證券發行人財務報告編製準則之規定，應以成本衡量。



EVERGREEN

長榮國際儲運股份有限公司

與關係人進、銷貨之金額達新台幣一億元或實收資本額百分之二十以上

民國106年1月1日至12月31日

附表三

單位：新台幣仟元

(除特別註明者外)

進(銷)貨之公司	交易對象名稱	關係	交易情形			交易條件與一般交易不同之情形及原因		應收(付)票據、帳款		備註	
			進(銷)貨	金額	佔總進(銷)貨之比率(%)	授信期間	單價	授信期間	餘額		佔總應收(付)票據、帳款之比率(%)
長榮國際儲運股份有限公司	長榮國際股份有限公司	本公司主要法人股東	營業收入	\$ 1,564,493	34.42	30-60天	-	\$ -	應收帳款 \$ 165,686	33.06	
	長榮海運股份有限公司	本公司主要法人股東	營業收入	454,535	10.00	30-60天	-	-	應收帳款 31,173	6.22	
	聯合碼頭裝卸承攬股份有限公司	子公司採權益法評價之被投資公司	營業收入	208,073	4.58	15-60天	-	-	應收帳款 19,917	3.97	
	長榮航空股份有限公司	本公司主要法人股東轉投資之公司	營業收入	189,685	4.17	20-60天	-	-	應收帳款 33,154	6.61	



## 長榮國際儲運股份有限公司

應收關係人款項達新台幣一億元或實收資本額百分之二十以上

民國106年12月31日

附表四

單位：新台幣仟元  
(除特別註明者外)

帳列應收款項之公司	交易對象名稱	關係	應收關係人 款項餘額	週轉率(次)	逾期應收關係人款項		應收關係人 款項期後 收回金額	提列備抵 呆帳金額
					金額	處理方式		
長榮國際儲運股份有限公司	長榮國際股份有限公司	本公司主要法人股東	\$ 165,686	7.08	\$ -	-	\$ 161,200	\$ -



長榮國際儲運股份有限公司  
被投資公司名稱、所在地區等相關資訊 (不包含大陸被投資公司)  
民國106年1月1日至12月31日

附表五

單位：新台幣仟元  
(除特別註明者外)

投資公司名稱	被投資公司名稱	所在地區	主要營業項目	原始投資金額		期末持有			被投資公司 本期損益	本期認列之 投資損益	備註
				本期末	去年年底	股數	比率(%)	帳面金額			
長榮國際儲運股份有限公司	Gaining Enterprise S. A.	巴拿馬	1. 船舶買賣、運送及出租業務 2. 貨櫃場之經營及投資 3. 各國碼頭之承租經營及投資 4. 與海運相關之業務	\$ 4,977,435	\$ 4,977,435	1,570,000	100.00	\$ 10,503,106	\$ 526,098	子公司	
長榮國際儲運股份有限公司	順安產業股份有限公司	台灣	管理顧問業、人力派遣業	20,000	20,000	2,000,000	80.00	25,398	3,905	子公司	
長榮國際儲運股份有限公司	長裕複合物流股份有限公司	台灣	國際貿易、理貨包裝業、海運承攬運送業、倉儲業及資料處理服務業	22,777	22,777	740,000	30.00	23,662	16,399	採權益法評價之被投資公司	
長榮國際儲運股份有限公司	台北港貨櫃碼頭股份有限公司	台灣	貨櫃集散站及承攬商港區船舶貨物裝卸等業務	507,619	507,619	50,761,905	9.76	452,726	45,517	採權益法評價之被投資公司	
Gaining Enterprise S. A.	Hazel Investment (Netherlands) N. V.	庫拉索	投資業務	348,165	348,165	4,200	70.00	316,027	1,185	孫公司 (註1)	
Hazel Investment (Netherlands) N. V.	Hazel Estate B. V.	荷蘭	投資業務	491,529	491,529	40	100.00	451,579	2,050	曾孫公司 (註1)	
Hazel Estate B. V.	台北港貨櫃碼頭股份有限公司	台灣	貨櫃集散站及承攬商港區船舶貨物裝卸等業務	506,019	506,019	50,601,940	9.73	451,246	45,517	曾孫公司採權益法評價之被投資公司	
順安產業股份有限公司	聯合碼頭裝卸承攬股份有限公司	台灣	商港區船舶貨物裝卸承攬及船舶勞務承攬等業務	25,000	25,000	2,500,000	50.00	31,614	7,850	子公司採權益法評價之被投資公司	

註1：原始投資金額為外幣，採資產負債表日即期匯率換算為新台幣。

長榮國際儲運股份有限公司  
大陸投資資訊－基本資料  
民國106年1月1日至12月31日

附表六

單位：新台幣仟元  
(除特別註明者外)

大陸被投資公司名稱	主要營業項目	實收資本額	投資方式 (註1)	本期末自 台灣匯出累 積投資金額	本期匯出或收回 投資金額		被投資公司 本期損益	本公司直接 或間接投資 之持股比例 (%)	本期認列 投資損益 (註2)	期末投資 帳面金額	截至本期 止已匯回 投資收益	備註
					匯出	收回						
青島長榮集裝箱儲運有限公司(Qingdao Evergreen Container Storage & Transportation Co., Ltd.)	1. 主要營業項目： 集裝箱(貨櫃)之儲運、中轉、拆箱、裝箱、中轉運輸、修箱、清洗及相關業務。 2. 對公司經營之影響： 增加轉投資收益。	\$ 193,358	2	\$ -	\$ -	\$ -	\$ 204,417	15.00	\$ 30,659	\$ 69,922	\$ -	投資 損益 註2 (2)B

公司名稱	本期末自 赴大陸地區 投資金額	經濟部 核准投資 金額	依經濟部 規定赴大陸 投資限額
長榮國際儲運股份 有限公司	\$ -	\$ 103,952	\$ 13,014,519

註1：投資方式區分為下列三種，標示種類別即可：

- (1) 直接赴大陸地區從事投資。
- (2) 透過第三地區公司再投資大陸：Gaining Enterprise S.A.。
- (3) 其他方式。

註2：本期認列投資損益欄中：

- (1) 若屬籌備中，尚無投資損益者，應予註明。
- (2) 投資損益認列基礎分為下列三種，應予註明。
  - A. 經與中華民國會計師事務所所有合作關係之國際性會計師事務所查核簽證之財務報告。
  - B. 經台灣母公司簽證會計師查核簽證之財務報告。
  - C. 其他。



**EVERGREEN**

六、公司及其關係企業最近年度及截至年報刊印日止，有無發生財務週轉困難情事：無。

## 柒、財務狀況及財務績效之檢討分析與風險管理

## 一、財務狀況比較分析

單位：新台幣千元

項 目 \ 年 度	106 年度	105 年度	差異	
			金額	%
流 動 資 產	5,429,946	4,883,682	546,264	11.19
不 動 產、廠 房 及 設 備	24,476,292	25,425,140	(948,848)	(3.73)
無 形 資 產	2,112	3,291	(1,179)	(35.82)
其 他 資 產	3,184,161	3,488,629	(304,468)	(8.73)
資 產 總 額	33,092,511	33,800,742	(708,231)	(2.10)
流 動 負 債	2,369,781	2,380,308	(10,527)	(0.44)
非 流 動 負 債	9,031,865	9,592,754	(560,889)	(5.85)
負 債 總 額	11,401,646	11,973,062	(571,416)	(4.77)
歸屬於母公司業主之權益	21,549,075	21,686,191	(137,116)	(0.63)
股 本	10,671,411	10,671,411	-	-
資 本 公 積	4,264,970	4,264,590	380	0.01
保 留 盈 餘	6,207,985	5,655,600	552,385	9.77
其 他 權 益	404,709	1,094,590	(689,881)	(63.03)
庫 藏 股 票	-	-	-	-
非 控 制 權 益	141,790	141,489	301	0.21
權 益 總 額	21,690,865	21,827,680	(136,815)	(0.63)

增減比例變動分析說明：

無形資產較上期減少，主要係電腦軟體較上期減少所致。

其他權益較上期減少，主要係國外營運機構財務報表換算之兌換損失較上期增加所致。



## 二、財務績效比較分析

單位：新台幣千元

項 目 \ 年 度	106 年度	105 年度	差異	
			金額	%
營 業 收 入	7,554,009	7,472,097	81,912	1.10
營 業 成 本	6,438,883	6,201,145	237,738	3.83
營 業 毛 利	1,115,126	1,270,952	(155,826)	(12.26)
營 業 費 用	255,109	254,935	174	0.07
營 業 損 益	860,017	1,016,017	(156,000)	(15.35)
營 業 外 收 入 及 支 出	222,061	(3,378)	225,439	6,673.74
稅 前 淨 利	1,082,078	1,012,639	69,439	6.86
所 得 稅 費 用	197,820	203,624	(5,804)	(2.85)
繼 續 營 業 單 位 本 期 淨 利	884,258	809,015	75,243	9.30
本 期 其 他 綜 合 損 益 ( 稅 後 淨 額 )	(647,260)	(123,347)	(523,913)	(424.75)
本 期 綜 合 損 益 總 額	236,998	685,668	(448,670)	(65.44)
增減比例變動分析說明：				
1.營業外收入及支出較上期增加，主要係本期股利收入及處分投資利益較上期增加所致。				
2.本期其他綜合損益較上期減少，主要係本期國外營運機構財務報表換算之兌換損失較上期增加所致。				



### 三、現金流量分析

#### (一) 106 年度現金流量分析

單位：新台幣千元

期初現金 餘額(1)	全年來自營業活 動淨現金流量(2)	全年現金 流出量(3)	現金剩餘 (不足)數額 (1)+(2)-(3)	現金不足額 之補救措施	
				投資計畫	理財計畫
2,885,889	2,515,035	2,204,996	3,195,928	無	無
1. 本年度現金流量變動情形分析： (1) 營業活動：淨現金流入主要係來自營運產生之現金流入。 (2) 投資活動：淨現金流出主要係取得不動產、廠房及設備。 (3) 籌資活動：淨現金流出主要係償還長期借款。					
2. 現金不足額之補救措施及流動性分析：無。					

#### (二) 未來一年現金流動性分析

單位：新台幣千元

期初現金 餘額(1)	預計全年來自營業活 動淨現金流量(2)	預計全年現 金流出量(3)	預計現金剩餘 (不足)數額(1)+(2)-(3)	預計現金不足額 之補救措施	
				投資計畫	理財計畫
3,195,928	2,665,995	2,098,650	3,763,273	無	無
1. 未來一年現金流量變動情形分析： (1) 營業活動：主要係預估營運產生之現金流入。 (2) 投資活動：主要係預估取得不動產、廠房及設備產生之淨現金流出。 (3) 籌資活動：主要係預估償還長期借款產生之淨現金流出。					
2. 現金不足額之補救措施及流動性分析：無。					

### 四、最近年度重大資本支出對財務業務之影響

合併公司最近年度之重大資本支出：

- (一) 為拓展租櫃業務持續購買新造貨櫃，除活化資金外，亦有效提高收益率。
- (二) 桃園貨櫃場作業機具空櫃堆高機更新，除增加作業安全，亦可提高作業效率。

### 五、最近年度轉投資政策、其獲利或虧損之主要原因、改善計畫及未來一年投資計畫

合併公司最近年度之轉投資事項，主要係相關事業或為多角化經營所作之投資，106 年度採用權益法認列之關聯企業及合資損益之份額為新台幣 4,838 萬元；合併公司未來一年尚無投資計畫。



## 六、最近年度及截至年報刊印日止，風險管理分析評估事項

### (一)風險管理之政策

1.利率、匯率變動、通貨膨脹情形對公司損益之影響及未來因應措施：

合併公司主要利率風險來自以浮動利率計算之長期借款，部分風險被按浮動利率持有之現金及約當現金抵銷，另管理階層規定各公司管理相對其功能性貨幣之匯率風險，且存貨及原物料成本占營業成本比例低，故利率、匯率變動及通貨膨脹對合併公司損益尚無重大影響。

2.從事高風險、高槓桿投資、資金貸與他人、背書保證及衍生性商品交易之政策、獲利或虧損之主要原因及未來因應措施：

合併公司投資策略採穩健原則，故未從事高風險、高槓桿投資，亦無資金貸與他人及從事衍生性商品交易，而背書保證則依據相關法規及合併公司訂定之處理程序辦理。

3.未來研發計畫及預計投入之研發費用：

- (1)長榮巴士多元化行銷專案。
  - (2)強化優化派車系統功能。
  - (3)持續建構環保車隊。
  - (4)建置資訊系統備援環境。
  - (5)台中港貨櫃場第三線軌道式門式起重機(RT)軌道改良工程。
  - (6)台中港貨櫃場車機汰舊換新。
- 上述預計投入之研發費用約新台幣 5 億 3,186 萬元。

4.國內外重要政策及法律變動對公司財務業務之影響及因應措施：  
無重大影響。

5.科技改變及產業變化對公司財務業務之影響及因應措施：  
無重大影響。

6.企業形象改變對企業危機管理之影響及因應措施：

合併公司一向以專業和誠信的經營原則，重視企業形象和風險控管，目前並無可預見危機事項。

7.進行併購之預期效益、可能風險及因應措施：  
目前無併購之計畫。

8.擴充廠房之預期效益、可能風險及因應措施：  
合併公司非生產事業，故無此風險。

9.進貨或銷貨集中所面臨之風險及因應措施：

合併公司最大之進貨供應商為台灣中油公司，可提供國內穩定可靠之能源供應；最大之銷貨客戶為長榮海運公司，合併公司提供船舶出租及運送服務予該公司，本公司係長榮海運公司採權益法評價之被投資公司，故無因交易集中所產生之風險。

10.董事、監察人或持股超過百分之十之大股東，股權之大量移轉或更換對公司之影響、風險及因應措施：  
無。

11.經營權之改變對公司之影響、風險及因應措施：  
無。

12. 訴訟或非訟事件，應列明公司及公司董事、監察人、總經理、實質負責人、持股比例超過百分之十之大股東及從屬公司已判決確定或尚在繫屬中之重大訴訟、非訟或行政爭訟事件，其結果可能對股東權益或證券價格有重大影響者，應揭露其系爭事實、標的金額、訴訟開始日期、主要涉訟當事人及截至年報刊印日止之處理情形：無。

13. 其他重要風險及因應措施：無。

## (二) 本公司風險管理之組織架構與執行負責單位

風險管理	負責部門	風險業務事項
策略及營運風險	企劃部	負責公司營運規劃、新事業開發及對外投資與營運分析。
	營業部	負責舊客戶維持及新客戶開發。
財務風險	財務部	負責公司帳務處理、資金調度控管，評估各項金融工具操作風險。
流動性風險		
信用風險	營業部	負責評估客戶之信用品質。
	財務部	負責評估金融資產交易對手信用狀況及履約能力。

七、其他重要事項：無。



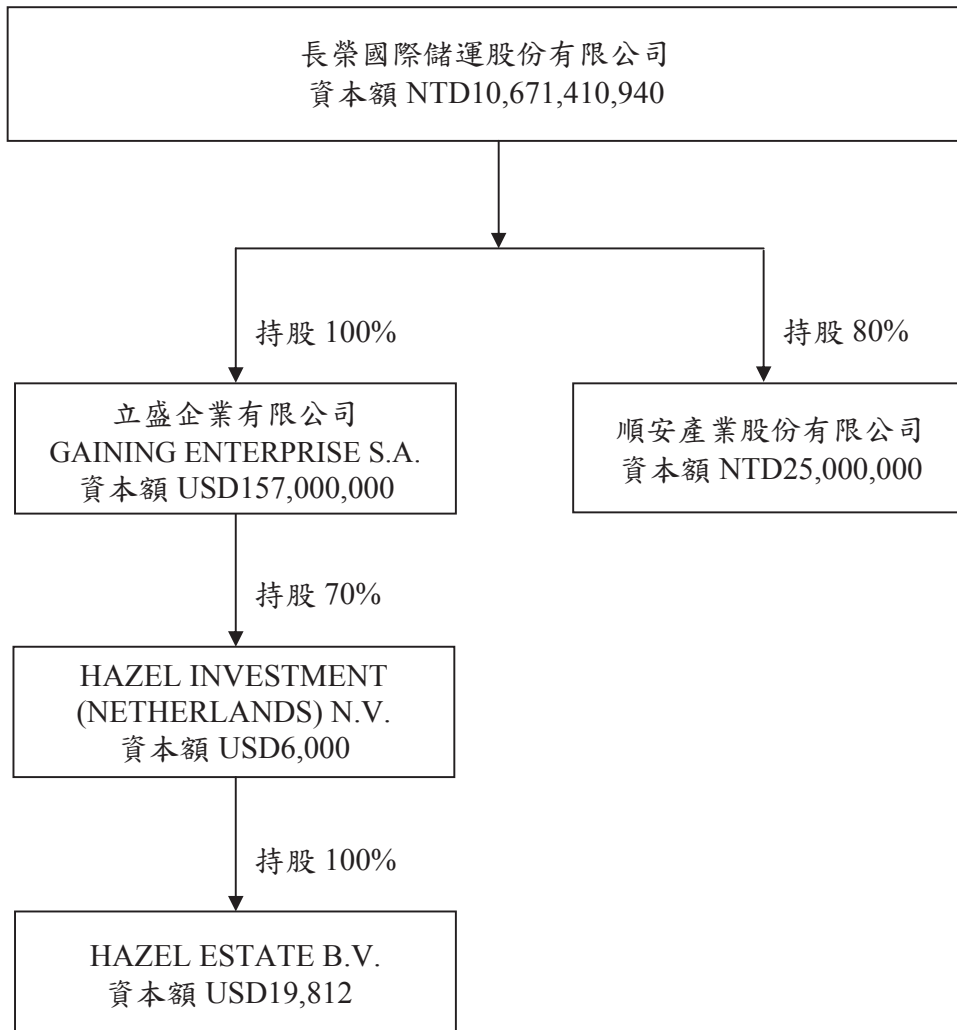
## 捌、特別記載事項

### 一、關係企業相關資料

#### (一)關係企業合併營業報告書

##### 1.關係企業組織圖(106.12.31)

單位：新台幣／外幣元



## 2.各關係企業基本資料

106 年 12 月 31 日

企業名稱	設立日期	地 址	實收資本額	主要營業或生產項目
GAINING ENTERPRISE S.A.	1993.12.16	EAST 53 <sup>rd</sup> STREET, MARBELLA, HUMBOLDT BUILDING, 2 <sup>nd</sup> FLOOR, PANAMA, REPUBLIC OF PANAMA	USD157,000,000 RATE : 29.7005	1.船舶買賣、運送及出租 業務 2.貨櫃場之經營及投資 3.各國碼頭之承租經營及 投資 4.與海運相關之業務
順安產業股份有限公司	2008.11.10	桃園市蘆竹區新南路二段 100 號 3 樓	NTD25,000,000	1.管理顧問業 2.人力派遣業
HAZEL INVESTMENT (NETHERLANDS) N.V.	2000.12.29	CURACAO (庫拉索島)	USD6,000 RATE : 29.7005	投資業務
HAZEL ESTATE B.V.	1990.04.18	NETHERLANDS(荷蘭)	USD19,812 RATE : 29.7005	投資業務

註 1：所有關係企業不論規模大小，均應揭露。

註 2：各關係企業設有工廠，且該工廠產品之銷售值超過控制公司營業收入百分之十者，應加列工廠名稱、設立日期、地址及該工廠主要生產產品項目。

註 3：關係企業如為外國公司，企業名稱及地址得以英文表示，設立日期亦得以西元日期表示，實收資本額並得以外幣表示(但應加註報表日之兌換率)。

3.推定為有控制與從屬關係者其相同股東資料：無。

4.整體關係企業涵蓋的行業：

本公司以內陸貨櫃運輸及貨櫃集散站為主要業務，子公司則以提供船舶出租、買賣及貨櫃出租與貨櫃場、碼頭投資業務為主，整體關係企業之經營業務涵蓋了貨櫃運輸週邊產業。



5.各關係企業董事、監察人及總經理資料

106年12月31日  
單位：股

企業名稱	職稱(註1)	姓名或代表人(註3)	持有股份(註2)	
			股數	持股比例(%)
GAINING ENTERPRISE S.A.	Director& Secretary	Ko, Lee-Ching	0	0
	Director& President	Chang, Cheng-Yung	0	0
	Director& Treasurer	Lee, Mong-Jye	0	0
順安產業股份有限公司	董事長	長榮國際儲運(股)公司 代表人：陳義忠	2,000,000	80
	董 事	長榮國際儲運(股)公司 代表人：柯麗卿	2,000,000	80
	董 事	長榮國際儲運(股)公司 代表人：戴錦銓	2,000,000	80
	監察人	陳成邦	0	0
HAZEL INVESTMENT (NETHERLANDS) N.V.	Managing Director	Chang, Kuo-Cheng	0	0
		C.T.M. CORPORATION N.V.	0	0
HAZEL ESTATE B.V.	Managing Director	Chang, Kuo-Hua	0	0
		EVERGREEN SHIPPING AGENCY (NETHERLANDS) B.V. Representative : Chang, Cheng-Yung Lin, Wen-Kuei	0	0

註1：關係企業如為外國公司，列其職位相當者。

註2：被投資公司如為股份有限公司請填股數及持股比例，其他請填出資額及出資比例並予以註明。

註3：董事、監察人為法人時，應另加揭露代表人之相關資料。



## 6.106 年度各關係企業營運概況

單位：新台幣千元

企業名稱	資本額	資產總值	負債總額	淨 值	營業收入	營業利益	本期損益 (稅後)	每股盈餘 (元)(稅後)
GAINING ENTERPRISE S.A.	4,662,979	17,851,842	7,348,736	10,503,106	3,008,488	466,578	526,098	335.09
順安產業股份有限公 司	25,000	31,941	193	31,748	201	6	3,905	1.56
HAZEL INVESTMENT (NETHERLANDS) N.V.	178	452,611	1,144	451,467	2,050	1,185	1,185	197.46
HAZEL ESTATE B.V.	588	452,429	849	451,580	4,429	2,049	2,050	51,242

註 1：所有關係企業不論規模大小，均應揭露。

註 2：關係企業如為外國公司，相關數字應以報告日之兌換率換算為新台幣列示。



EVERGREEN

(二)關係企業合併財務報表

長榮國際儲運股份有限公司及子公司

關係企業合併財務報表聲明書

本公司民國 106 年度(自民國 106 年 1 月 1 日至 106 年 12 月 31 日止)依「關係企業合併營業報告書關係企業合併財務報表及關係報告書編製準則」應納入編製關係企業合併財務報表之公司與依國際財務報導準則第十號應納入編製母子公司合併財務報表之公司均相同，且關係企業合併財務報表所應揭露相關資訊於前揭母子公司合併財務報表中均已揭露，爰不再另行編製關係企業合併財務報表。

特此聲明

公司名稱：長榮國際儲運股份有限公司



負責人：陳義忠



中華民國 107 年 3 月 22 日

(三)關係報告書：無。

二、最近年度及截至年報刊印日止，私募有價證券辦理情形：無。

三、最近年度及截至年報刊印日止，子公司持有或處分本公司股票情形：無。

四、其他必要補充說明事項：無。

五、最近年度及截至年報刊印日止，如發生證券交易法第三十六條第三項第二款所定對股東權益或證券價格有重大影響之事項：無。

長榮國際儲運股份有限公司  
EVERGREEN INTERNATIONAL STORAGE &  
TRANSPORT CORPORATION



董事長：陳義忠





長榮國際儲運股份有限公司  
**EVERGREEN INTERNATIONAL STORAGE & TRANSPORT CORP.**